

# Система DLP

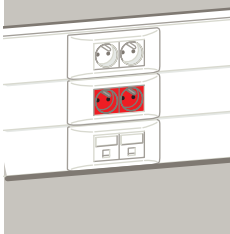
[ DLP ]

Система построения кабельных трасс в жилых и общественных зданиях, обеспечивающая разделение сильных и слабых токов. От распределительного щита до рабочего места гарантированы надежное соединение и прекрасный внешний вид.

## Для общественных зданий

### КАБЕЛЬ-КАНАЛЫ DLP

В сочетании с оборудованием Mosaic кабель-каналы DLP являются универсальной системой, обеспечивающей построение сетей электропитания, информационных и телефонных (или СКС) в банке или офисе любого масштаба.  
стр. 604




### ПЛИНТУСЫ DLPPlus

Мини-плинтусы и плинтусы монтируются на месте традиционных и позволяют устанавливать оборудование серий Celiane, Galea Life, Mosaic, Oteo...  
стр. 586




### МИНИ-КОЛОННЫ


С розетными блоками, укомплектованными и неукомплектованными



### КОЛОННЫ

Полностью соответствуют требованиям быстрорастущих офисов. Обеспечивают подключение через подвесные потолки и технические полы.  
стр. 578





## КАБЕЛЬНЫЕ ЛОТКИ

Для организации большого количества кабелей. Монтаж к потолку, к стене, к полу. Для использования в коммерческом и промышленном секторах.

см. каталог **CABLOFIL**



## ОФИСНЫЕ МНОГОРОЗЕТОЧНЫЕ БЛОКИ

- Различные способы крепления на рабочее место
  - Идеальное решение для требующих гибкости электроустановок
- стр. 634



## НАПОЛЬНЫЕ КОРОБКИ

Обеспечивают напольный монтаж электроустановочного оборудования Mosaic.

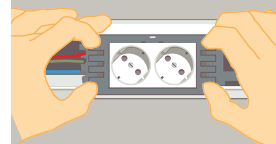
стр. 630



## РОЗЕТКИ MOSAIC 45°

Розетки Mosaic 45° специальные для DLP – для удобного подключения изогнутых вилок как при горизонтальном, так и при вертикальном монтаже розеток.

стр. 627



# Выбор сечений плинтусов и мини-плинтусов

Предложенная методика позволяет выбрать сечение плинтусов и мини-плинтусов в соответствии с требованиями, предъявляемыми к силовым и информационным сетям.

## Выбор полезной площади сечения

Рассчитайте сумму полезных сечений проводников и кабелей, которые вы размещаете в одной секции плинтуса или мини-плинтуса

Типы проводников или кабелей (мм <sup>2</sup> )	Полное сечение (мм <sup>2</sup> )	Диаметр макс. (мм)
1,5	9,7	3,5
2,5	13,9	4,2
4	18,1	4,8
6	31,2	6,3
FTP <sup>(1)</sup>	-	7

(1) Диаметр кабеля FTP Legrand 4 пары, категория 6

Полученное значение является теоретическим. На практике требуется наличие 60 % резерва в плинтусе, мини-плинтусе или кабель-канале.

### ■ Пример для мини-плинтуса

• Секция А  
6 проводников по 1,5 мм<sup>2</sup>  
Расчет занимаемого объема:  
 $6 \times 9,7 = 58,2 \text{ мм}^2$

• Секция В  
5 проводников по 2,5 мм<sup>2</sup>  
2 проводника по 4 мм<sup>2</sup>  
Расчет занимаемого объема:  
 $(5 \times 13,9) + (2 \times 18,1) = 105,7 \text{ мм}^2$

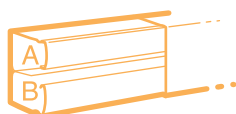
### ■ Продолжение примера

• Расчет полезной площади сечения секции А, с учетом резерва  
 $58,2 \times 1,30 = 93,12 \text{ мм}^2$

• Расчет полезной площади сечения секции В, с учетом резерва  
 $105,7 \times 1,30 = 169,12 \text{ мм}^2$

## Выбор плинтуса или мини-плинтуса

Выбор зависит от необходимого количества секций и требуемой полезной площади сечения



A = 75,66 мм<sup>2</sup>  
B = 137,41 мм<sup>2</sup>

### ■ Продолжение примера

В данном случае выбор может быть сделан между мини-плинтусами с перегородкой сечениями 40 x 12,5 мм и 40 x 16 мм.



### ■ Мембраны stop-fils

Мини-плинтусы DLP оснащены держателем – мембраной stop-fils, гарантирующей надежную фиксацию кабеля в мини-плинтусе в процессе монтажа



### ■ Монтируйте с комфортом






















В процессе монтажа, проводники не выпадают из мини-плинтусов благодаря держателю кабеля – мембране stop-fils

### ■ Быстрота монтажа

- Мембрана stop-fils интегрирована в мини-плинтусы (скобы для фиксации кабеля больше не нужны)
- Проводники уверенно держатся внутри мини-плинтуса
- Упрощается монтаж крышки

		Емкость (мм <sup>2</sup> )	Диаметр макс. (мм)	Сечение кабель-канала (мм)	Кат. №
1 секция		160	10	20 x 12,5	300 08 и 333 01
		285	-	32 x 12,5	300 15 и 333 10/11
		360	13	32 x 16	308 04 и 333 21
		450	17	32 x 20	300 17
		580	17	40 x 20	300 27 и 333 43
2 секции	секция 1	70	6,5	20 x 12,5	300 07
	секция 2	70	6,5	20 x 12,5	300 07
	секция 1	120	10	32 x 12,5	300 14 и 333 10
	секция 2	120	10	32 x 12,5	300 14 и 333 10
	секция 1	150	10	40 x 12,5	300 20
	секция 2	150	10	40 x 12,5	300 20
3 секции	секция 1	190	14	40 x 16	300 21 и 333 22
	секция 2	190	14	40 x 16	300 21 и 333 22
	секция 1	200	12,5	60 x 20	301 14
	секция 2	200	12,5	60 x 20	301 14
	секция 3	320	17	60 x 20	301 14
	секция 1	290	17	75 x 20	300 33
	секция 2	290	17	75 x 20	300 33
	секция 3	445	-	75 x 20	300 33

## мини-плинтусы DLPlus: профили, аксессуары

		ПРОФИЛИ	ДОПОЛНИТЕЛЬНЫЕ ЭЛЕМЕНТЫ					
		2,10 м	Заглушка 	Внутренний угол 	Внешний угол 	Плоский угол 	Фиксатор кабеля 	Накладка на стык 
● МИНИ-ПЛИНТУСЫ БЕЛЫЕ								
20 x 12,5		300 07	312 02	302 21	302 21	302 23	—	336 46
		300 08						
32 x 12,5		300 14	312 03	302 51	302 51	302 53	—	336 46
		300 15						
40 x 12,5		300 20	312 04	333 15	333 15	333 16	—	336 46
32 x 16		308 04	312 07	333 25	333 25	333 27	—	336 47
40 x 16		300 21	312 08	333 26	333 26	333 28	—	336 47
32 x 30		300 17	312 09	302 71	302 71	302 73	—	336 48
40 x 20		300 27	312 11	302 81	302 81	302 83	—	336 48
60 x 20		301 14	302 90	302 91	302 92	302 93	302 95	336 48
75 x 20		300 33	303 00	303 01	303 02	303 03	303 05	336 48
● МИНИ-ПЛИНТУСЫ КОРИЧНЕВЫЕ								
32 x 12,5		300 25						
40 x 16		300 81						
75 x 20		300 85						
● МИНИ-ПЛИНТУСЫ СЕРЫЕ								
32 x 20		300 16						



## мини-плинтусы DLPlus: монтаж электроустановочного оборудования

	ПРОФИЛИ	РАМКИ ОТЕО								
		Горизонт. и верт. 1 пост	Горизонт. и верт. 2 поста	На профиль	На профиль: узкая (одно-модульная)					
	2,10 м									
<b>МИНИ-ПЛИНТУСЫ БЕЛЫЕ</b>										
	300 07 300 08	314 04	314 14	314 05	314 57					
	300 14 300 15	314 04	314 14	314 05	314 57					
	300 20	314 04	314 14	314 05	314 59					
	308 04	314 56	314 66	314 07	314 59					
	300 21	314 56	314 66	314 07	314 59					
	300 17	314 08	314 18	314 09						
	300 27	314 08	314 18	314 09						
	301 14	314 08	314 18	314 09						
	300 33	314 08	314 18	314 09						

### РАМКИ MOSAIC

На профиль			Монтаж на конце профиля + адаптер					Монтаж вдоль профиля + выдвижной блок				
2 модуля	4 модуля	6 модулей	2 модуля	4 модуля	6 модулей	2 x 4 модуля	3 x 4 модуля	2 модуля	4 модуля	6 модулей	2 x 4 модуля	3 x 4 модуля

### МИНИ-ПЛИНТУСЫ БЕЛЫЕ

			316 11 + 316 40	316 13 + 316 40	316 14 + 316 40	316 21 + 316 40	316 22 + 316 40	316 11 + 317 01	316 13 + 317 02	316 14 + 317 03	316 21 + 317 02	316 22 + 317 03
			316 11 + 316 41	316 13 + 316 41	316 14 + 316 41	316 21 + 316 41	316 22 + 316 41	316 11 + 317 01	316 13 + 317 02	316 14 + 317 03	316 21 + 317 02	316 22 + 317 03
			316 11 + 316 42	316 13 + 316 42	316 14 + 316 42	316 21 + 316 42	316 22 + 316 42	316 11 + 317 01	316 13 + 317 02	316 14 + 317 03	316 21 + 317 02	316 22 + 317 03
			316 11 + 316 41	316 13 + 316 41	316 14 + 316 41	316 21 + 316 41	316 22 + 316 41	316 11 + 317 04	316 13 + 317 05	316 14 + 317 06	316 21 + 317 05	316 22 + 317 06
			316 11 + 316 42	316 13 + 316 42	316 14 + 316 42	316 21 + 316 42	316 22 + 316 42	316 11 + 317 04	316 13 + 317 05	316 14 + 317 06	316 21 + 317 05	316 22 + 317 06
			316 11 + 316 46	316 13 + 316 46	316 14 + 316 46	316 21 + 316 46	316 22 + 316 46	316 11 + 317 07	316 13 + 317 08	316 14 + 317 09	316 21 + 317 08	316 22 + 317 09
			316 11 + 316 47	316 13 + 316 47	316 14 + 316 47	316 21 + 316 47	316 22 + 316 47	3316 11 + 317 07	316 13 + 317 08	316 14 + 317 09	316 21 + 317 08	316 22 + 317 09
303 77 316 51	305 57	305 60	316 11 + 316 45	316 13 + 316 45	316 14 + 316 45	316 21 + 316 45	316 22 + 316 45	316 11 + 317 07	316 13 + 317 08	316 14 + 317 09	316 21 + 317 08	316 22 + 317 09
303 78 316 51	305 57	305 60	316 11 + 316 48	316 13 + 316 48	316 14 + 316 48	316 21 + 316 48	316 22 + 316 48	316 11 + 317 07	316 13 + 317 08	316 14 + 317 09	316 21 + 317 08	316 22 + 317 09

### новые рамки Mosaic монтируются:

> на конце профиля  
объединяя рамку и адаптер

> вдоль профиля  
объединяя рамку и накладку





# мини-плинтусы 20 x 12,5 DLPlus

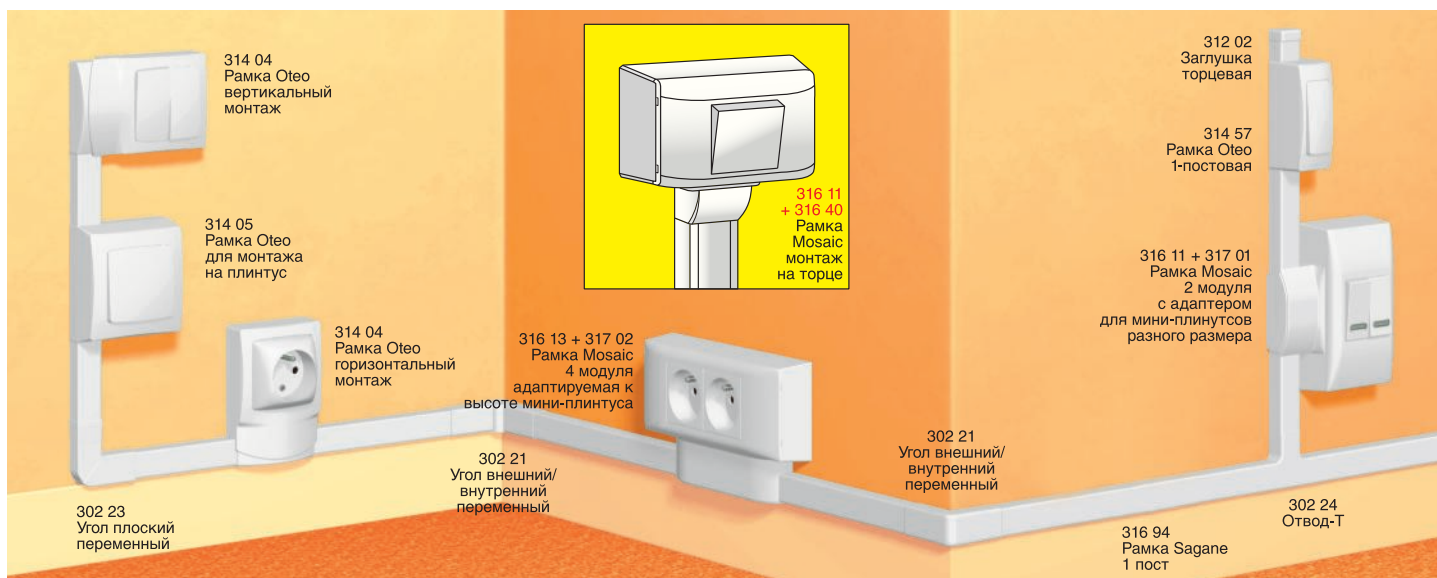
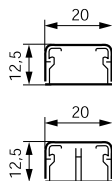
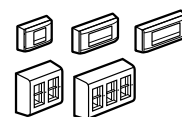


Таблица выбора (стр. 584)  
Таблица емкости мини-плинтусов (стр. 583)

Упак.	Кат. №	Мини-плинтусы
		Система с охватывающей крышкой Соответствуют НПБ – 246-97
120 <sup>(1)</sup>	300 08	Без центральной перегородки Длина 2,10 м
90 <sup>(1)</sup>	333 01	Без центральной перегородки Длина 3 м
120 <sup>(1)</sup>	300 07	С центральной перегородкой Длина 2,10 м
<b>Аксессуары</b>		
10	312 02	Заглушка торцевая
10	302 21	Угол внутренний/внешний переменный
10	302 23	Угол плоский переменный
10	302 24	T-образное ответвление
20	336 46	Накладка на стык
10	304 18	Пластиковая лента для уплотнения стыка со стеной. Длина 5 м
<b>Рамка для встраиваемого оборудования</b>		
10	308 90	Для Mosaic
10	308 91	Для другого оборудования
<b>Монтажные коробки DLPlus</b>		
50	Гл. 40 мм 303 93	Для монтажа оборудования на винтах Поставляются с винтами Для монтажа над плинтусом или наличником



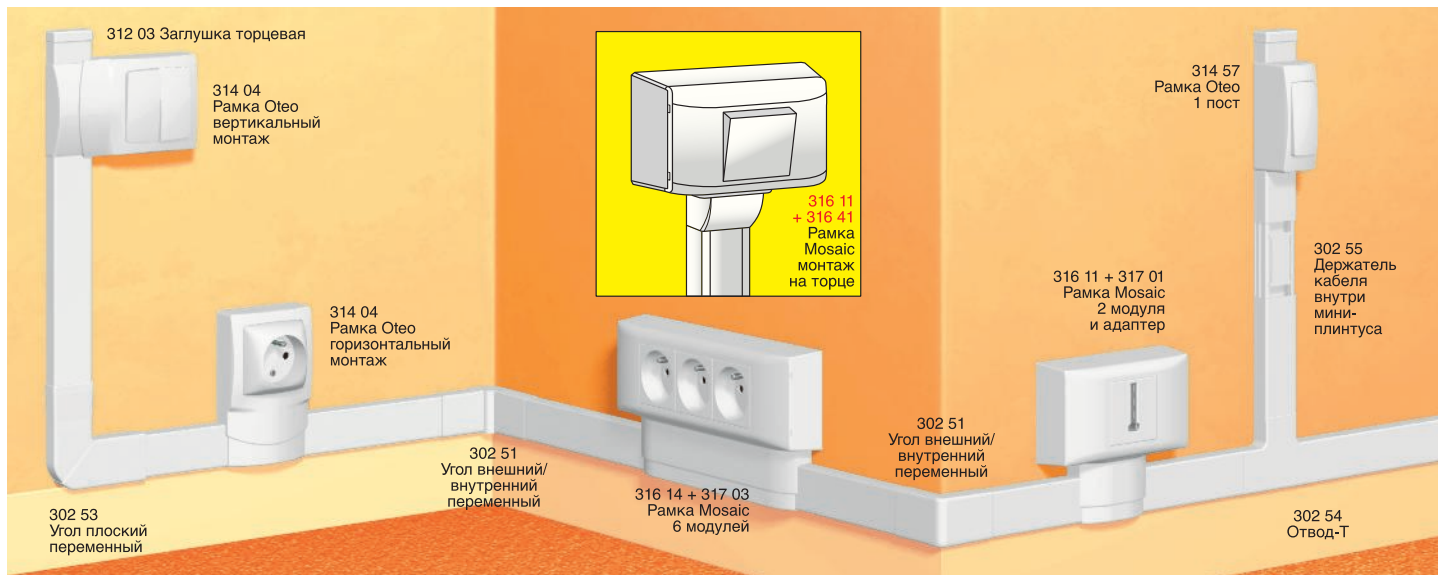
Упак.	Кат. №	Рамки Oteo
		Поставляются с заглушками и разделительной перегородкой
<b>Для монтажа вдоль плинтуса</b>		
10	314 04	1-постовая для вертикального или горизонтального монтажа
5	314 14	2-постовая для вертикального или горизонтального монтажа
<b>Для монтажа на плинтус</b>		
10	314 05	1-постовая для вертикального или горизонтального монтажа
10	314 57	Для монтажа выключателей на мини-плинтус
<b>Рамки Mosaic</b>		
Для монтажа на мини-плинтусы. Поставляются с разделительной перегородкой и суппортом для электроустановочных изделий. Монтаж вертикально и горизонтально		
10	316 11	2 модуля
5	316 13	4 модуля
5	316 14	6 модулей
10	316 21	2x4 модуля
10	316 22	3x4 модуля
10	316 40	Адаптер для монтажа на торце мини-плинтуса
10	317 01	Адаптер для монтажа рамки Кат. № 316 11
5	317 02	Адаптер для монтажа рамок Кат. № 316 13 и Кат. № 316 21
5	317 03	Адаптер для монтажа рамок Кат. № 316 14 и Кат. № 316 22



**Уплотнительная подкладка для монтажа мини-плинтуса на уровне пола, распределительные коробки и монтажные аксессуары**  
(см. стр. 584)

(1) Метров в упаковке

# мини-плинтусы 32 x 12,5 DLPlus



[Таблица выбора \(стр. 584\)](#)  
[Таблица емкости мини-плинтусов \(стр. 583\)](#)

Упак.	Кат. №	Мини-плинтусы
		<p>Система с охватывающей крышкой                      Соответствует НПБ – 246-97</p>
80 <sup>(1)</sup>	300 15	Белый Без центр. перегород. Длина 2,10 м
90 <sup>(1)</sup>	333 11	Без центр. перегород. Длина 3 м
80 <sup>(1)</sup>	300 14	С центр. перегород. Длина 2,10 м
90 <sup>(1)</sup>	333 10	С центр. перегород. Длина 3 м

Упак.	Кат. №	Аксессуары
10	312 03	Заглушка торцевая
10	302 51	Угол внутренний/внешний переменный
10	302 53	Угол плоский переменный
10	302 54	Т – образное ответвление
10	333 17	Ответвление Т-образное для монтажа у потолка
20	336 46	Накладка на стык
10	304 18	Пластиковая лента для уплотнения стыка со стеной Длина 5 м

Упак.	Кат. №	Аксессуары для подключения осветительных приборов
10	306 50	Коробка монтажная. Поставляется с коннектором.
135 <sup>(1)</sup>	306 67	Мини-канал для соединения с магистральным кабель-каналом


**Уплотнительная подкладка для монтажа мини-плинтуса на уровне пола, распределительные коробки и монтажные аксессуары** (стр. 584)

Упак.	Кат. №	Рамки Oteo
		<p>Поставляются с заглушками и разделительной перегородкой</p> <p><b>Для монтажа вдоль плинтуса</b></p>
10	314 04	1-постовая для вертикального или горизонтального монтажа
5	314 14	2-постовая для вертикального или горизонтального монтажа
		<b>Для монтажа на плинтус</b>
10	314 05	1-постовая для вертикального или горизонтального монтажа
10	314 57	Для монтажа выключателей на мини-плинтусы

Упак.	Кат. №	Рамки Mosaic
		<p>Для монтажа на мини-плинтусы. Поставляются с разделительной перегородкой и суппортом для электроустановочных изделий. Монтаж вертикально и горизонтально</p>
10	316 11	2 модуля
5	316 13	4 модуля
5	316 14	6 модулей
10	316 21	2x4 модуля
10	316 22	3x4 модуля
10	316 41	Адаптер для монтажа на торце мини-плинтуса
10	317 01	Адаптер для монтажа рамки Кат. № 316 11
5	317 02	Адаптер для монтажа рамок Кат. № 316 13 и Кат. № 316 21
5	317 03	Адаптер для монтажа рамок Кат. № 316 14 и Кат. № 316 22

(1) Метров в упаковке

# мини-плинтусы 40 x 12,5 DLPlus



→ Таблица выбора (стр. 584)  
Таблица емкости мини-плинтусов (стр. 583)

Упак.	Кат. №	Мини-плинтусы
60 <sup>(1)</sup>	Белый 300 20	Система с охватывающей крышкой Соответствует НПБ – 246-97 С центральной перегородкой Перфорация для монтажа на дюбелях

Упак.	Кат. №	Аксессуары
10	Белый 312 04	Заглушка торцевая
10	333 15	Угол внутренний/внешний переменный
10	333 16	Угол плоский переменный
10	333 17	Ответвление Т-образное для монтажа у потолка
20	336 46	Накладка на стык
10	304 18	Пластиковая лента для уплотнения стыка со стеной. Длина 5 м

Упак.	Кат. №	Аксессуары для подключения осветительных приборов
10	306 50	Коробка монтажная. Пост. с коннектором
135 <sup>(1)</sup>	306 67	Мини-канал для соединения с магистральным кабель-каналом

**Уплотнительная подкладка для монтажа мини-плинтуса на уровне пола, распределительные коробки и монтажные аксессуары (стр. 584)**

Упак.	Кат. №	Рамки Oteo
10	Белый 314 04	Поставляются с заглушками и разделительной перегородкой <b>Для монтажа вдоль плинтуса</b> 1-постовая для вертикального или горизонтального монтажа
5	314 14	2-постовая для вертикального или горизонтального монтажа
10	314 05	<b>Для монтажа на плинтус</b> 1-постовая для вертикального или горизонтального монтажа
10	314 59	Для монтажа выключателей на мини-плинтус

Упак.	Кат. №	Рамки Mosaic
10	Белый 316 11	Для монтажа на мини-плинтусы. Поставляются с разделительной перегородкой и суппортом для электроустановочных изделий Монтаж вертикально и горизонтально
5	316 13	2 модуля
5	316 14	4 модуля
5	316 21	6 модулей
10	316 21	2x4 модуля
10	316 22	3x4 модуля
10	316 42	Адаптер для монтажа на торце мини-плинтуса
10	317 01	Адаптер для монтажа рамки Кат. № 316 11
5	317 02	Адаптер для монтажа рамок Кат. № 316 13 и Кат. № 316 21
5	317 03	Адаптер для монтажа рамок Кат. № 316 14 и Кат. № 316 22

(1) Метров в упаковке

# мини-плинтусы 32 x 16 DLPlus

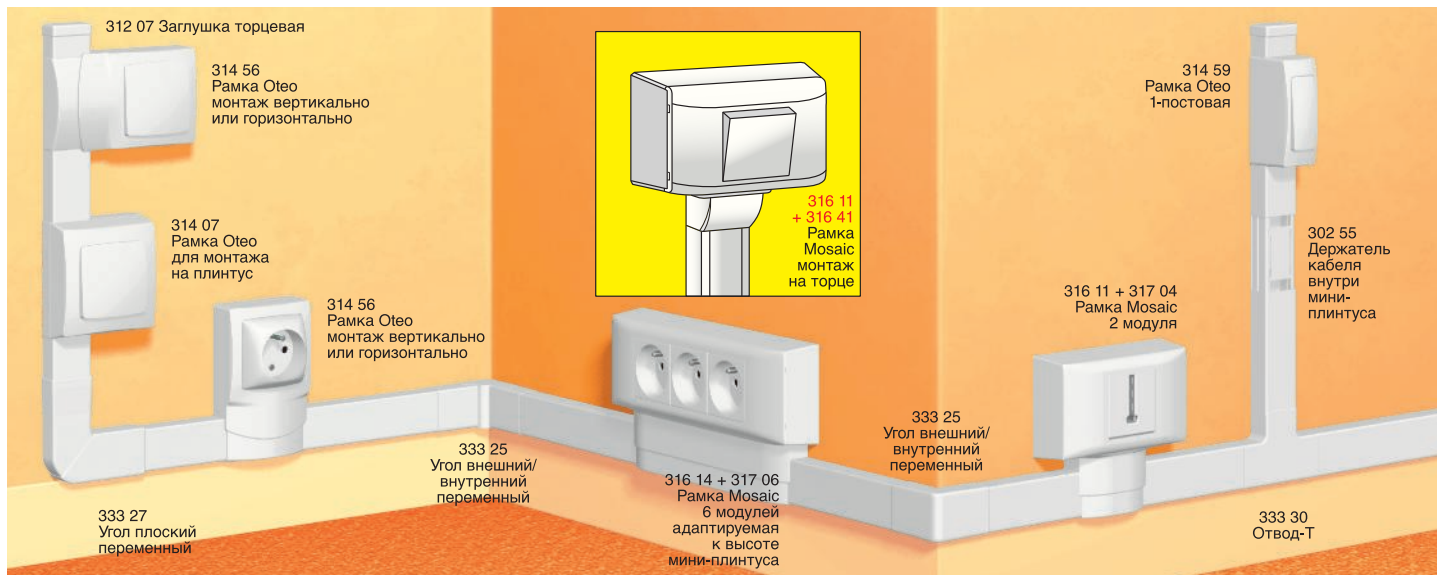
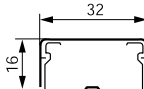


Таблица выбора (стр. 584)  
Таблица емкости мини-плинтусов (стр. 583)

Упак.	Кат. №	Мини-плинтусы
60 <sup>(1)</sup>	308 04	Система с охватывающей крышкой Соответствует НПБ – 246-97 Без центральной перегородки Длина 2,10 м
48 <sup>(1)</sup>	333 21	Без центральной перегородки Длина 3 м



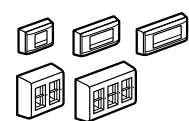
Упак.	Кат. №	Аксессуары
10	312 07	Заглушка торцевая
10	333 25	Угол внутренний/внешний переменный
10	333 27	Угол плоский переменный
10	333 30	Т-образное ответвление
10	333 29	Ответвление Т-образное для монтажа у потолка
20	336 47	Накладка на стык
10	304 18	Пластиковая лента для уплотнения стыка со стеной. Длина 5 м

Упак.	Кат. №	Аксессуары для подключения осветительных приборов
10	306 50	Коробка монтажная. Пост. с коннектором
135 <sup>(1)</sup>	306 67	Мини-канал для соединения с магистральным кабель-каналом

**Уплотнительная подкладка для монтажа мини-плинтуса на уровне пола, распределительные коробки и монтажные аксессуары** (стр. 584)

Упак.	Кат. №	Рамки Oteo
10	314 56	Поставляются с заглушками и разделительной перегородкой <b>Для монтажа вдоль плинтуса</b> 1-постовая для вертикального или горизонтального монтажа
5	314 66	2-постовая для вертикального или горизонтального монтажа
10	314 07	<b>Для монтажа на плинтус</b> 1-постовая для вертикального или горизонтального монтажа
10	314 59	Для монтажа выключателей на мини-плинтус

Упак.	Кат. №	Рамки Mosaic
10	316 11	Для монтажа на мини-плинтусы. Поставляются с разделительной перегородкой и суппортом для электроустановочных изделий Монтаж вертикально и горизонтально
5	316 13	2 модуля
5	316 14	4 модуля
10	316 21	6 модулей
10	316 22	2x4 модуля
10	316 22	3x4 модуля
10	316 41	Адаптер для монтажа на торце мини-плинтуса
10	317 04	Адаптер для монтажа рамки Кат. № 316 11
5	317 05	Адаптер для монтажа рамок Кат. № 316 13 и Кат. № 316 21
5	317 06	Адаптер для монтажа рамок Кат. № 316 14 и Кат. № 316 22



(1) Метров в упаковке

# мини-плинтусы 40 x 16 DLPlus

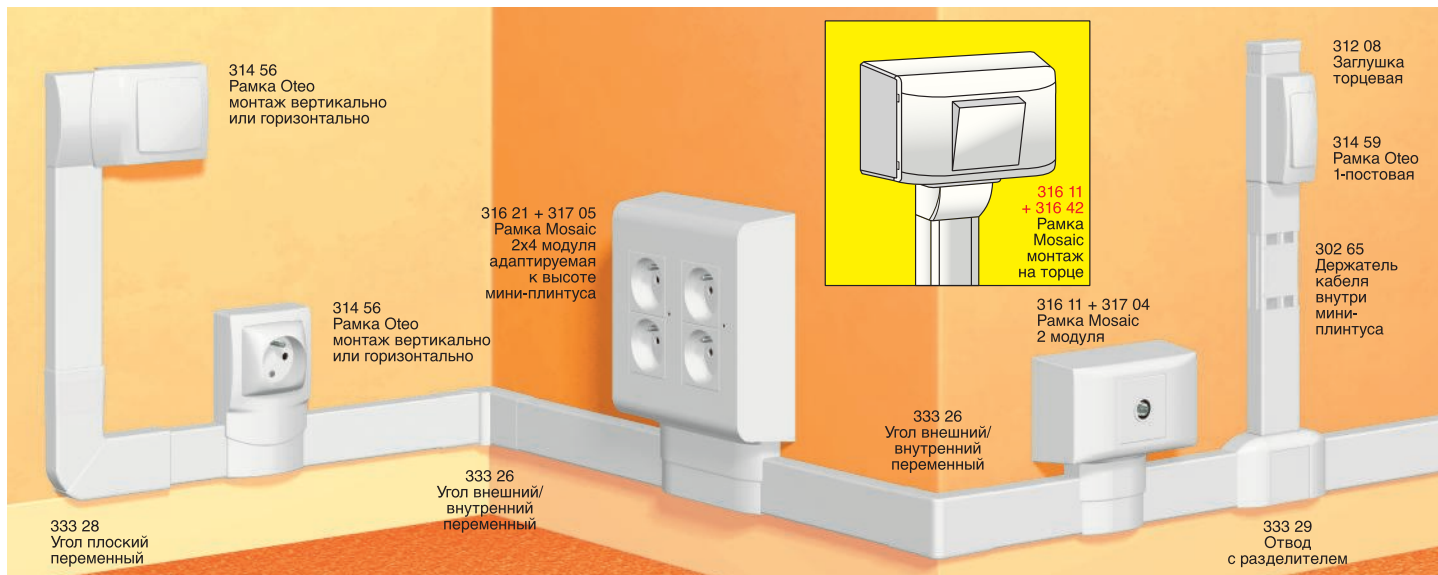


Таблица выбора (стр. 584)  
Таблица емкости мини-плинтусов (стр. 583)

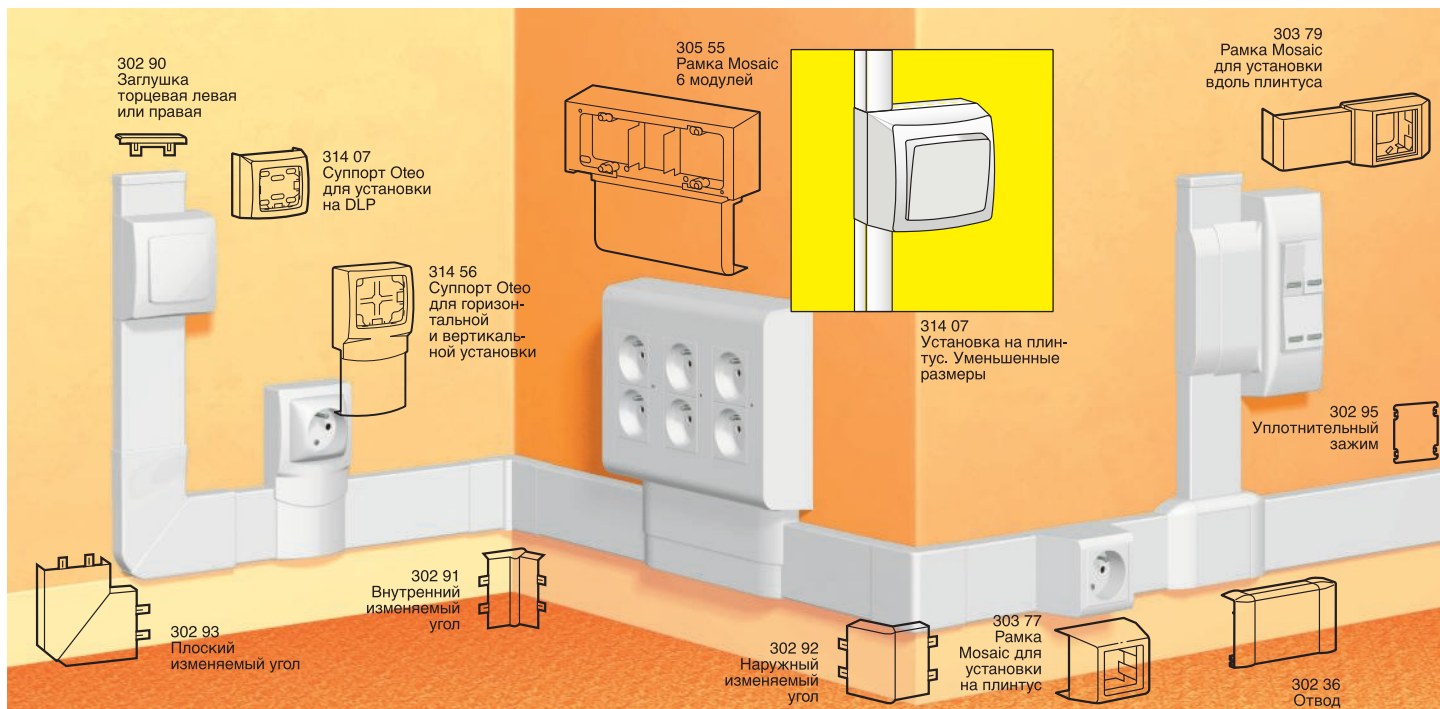
Упак.	Кат. №	Мини-плинтусы
48 <sup>(1)</sup> 36 <sup>(1)</sup>	<div style="display: flex; justify-content: space-around;"> <div style="text-align: center;">  Белый 300 21 333 22                 </div> <div style="text-align: center;">  Коричн. 300 81                 </div> </div>	Система с охватывающей крышкой. Соответствуют НПБ – 246-97 С центр. перегород. Длина 2,10 м Длина 3 м
		<b>Аксессуары</b>
10	Белый 312 08	Заглушка торцевая
10	333 26	Угол внутренний/внешний переменный
10	333 28	Угол плоский переменный
10	333 29	Ответвление Т-образное для монтажа у потолка
20	336 47	Накладка на стык
10	304 18	Пластиковая лента для уплотнения стыка со стеной Длина 5 м

**Уплотнительная подкладка для монтажа мини-плинтуса на уровне пола, распределительные коробки и монтажные аксессуары**  
(стр. 584)

Упак.	Кат. №	Рамки Oteo
		Поставляются с заглушками и разделительной перегородкой
		<b>Для монтажа вдоль плинтуса</b>
10	Белый 314 56	1-постовая для вертикального или горизонтального монтажа
5	314 66	2-постовая для вертикального или горизонтального монтажа
		<b>Для монтажа на плинтус</b>
10	314 07	1-постовая для вертикального или горизонтального монтажа
10	314 59	Для монтажа выключателей на мини-плинтусы
		<b>Рамки Mosaic</b>
		Для монтажа на мини-плинтусы. Поставляются с разделительной перегородкой и суппортом для электроустановочных изделий Монтаж вертикально и горизонтально
10	Белый 316 11	2 модуля
5	316 13	4 модуля
5	316 14	6 модулей
10	316 21	2x4 модуля
10	316 22	3x4 модуля
10	316 42	Адаптер для монтажа на торце мини-плинтуса
10	317 04	Адаптер для монтажа рамки Кат. № 316 11
5	317 05	Адаптер для монтажа рамок Кат. № 316 13 и Кат. № 316 21
5	317 06	Адаптер для монтажа рамок Кат. № 316 14 и Кат. № 316 22

(1) Метров в упаковке

# мини-плинтусы 60 x 16 DLPlus



[Таблица выбора \(стр. 584\)](#)  
[Таблица емкости мини-плинтусов \(стр. 583\)](#)

Упак.	Кат. №	<b>Мини-плинтусы</b>
40 <sup>(1)</sup>	Белый 300 26	<b>Длина 2,10 м</b> Конструкция с охватывающей крышкой Соответствуют NF C 68-104 3 секции для сильных и слабых токов 
<b>Аксессуары</b>		
10	Белый 302 90	Заглушка торцевая левая или правая
10	302 91	Внутренний изменяемый угол
10	302 92	Наружный изменяемый угол
10	302 93	Плоский изменяемый угол
10	302 36	Отвод 60 x 16
60	302 95	Уплотнительный зажим
10	304 18	Изолирующая разрезаемая прокладка Длина 5 м
<b>Уплотнительная подкладка под плинтус</b>		
30 <sup>(1)</sup>	Коричн. 306 77	Для установки мини-плинтусов на неровных поверхностях Длина 2,10 м 
<b>Ответвительные коробки</b>		
10	Белый 303 26	110 x 110 x 50 мм
10	303 36	150 x 150 x 65 мм 

Упак.	Кат. №	<b>Суппорты Oteo</b>
10	314 56	Комплектуются торцевыми заглушками и разделительной пластиной Для установки вдоль плинтуса на 1 пост, вертикальная и горизонтальная установка
5	314 66	
10	314 07	
<b>Рамки Mosaic</b>		
		Белый
10	303 77 <sup>(1)</sup>	Комплектуются разделительной перегородкой <b>Для установки на плинтус</b> на 2 модуля <sup>(2)</sup>
10	316 51	
5	305 57	на 4 модуля <sup>(2)</sup>
2	305 60	на 6 модулей <sup>(2)</sup>
		<b>Для установки вдоль плинтуса</b>
5	303 79	на 2 модуля <sup>(2)</sup>
5	317 62	на 2 модуля <sup>(3)</sup>
5	317 64	на 4 модуля <sup>(3)</sup>
5	305 55	на 6 модулей <sup>(2)</sup> (3)

(1) Количество метров в упаковке

(1) В случае установки на плинтус невозможна установка розеток 2К+3  
 (2) Кроме изделий Кат. № 742 03/744 16  
 (3) Необходимы рамка и суппорт Mosaic

# мини-плинтусы 32 x 20 DLPlus


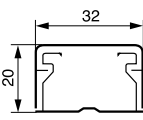


Таблица выбора (стр. 583)  
Таблица емкости мини-плинтусов (стр. 584)

Упак.	Кат. №	Мини-плинтусы
50 <sup>(1)</sup>	<div style="display: flex; justify-content: space-around;"> <div style="text-align: center;">  Белый 300 17                 </div> <div style="text-align: center;">  Коричн. 300 16                 </div> </div>	Длина 2,10 м Система с охватывающей крышкой Соответствуют НПБ – 246-97 Без центральной перегородки



Упак.	Кат. №	Аксессуары
10	312 09	Заглушка торцевая
10	302 71	Угол внутренний/внешний переменный
10	302 73	Угол плоский переменный
10	302 74	Т – образное ответвление
10	302 16	Ответвление Т-образное для монтажа у потолка
20	336 48	Накладка на стык
10	304 18	Пластиковая лента для уплотнения стыка со стеной Длина 5 м

**Уплотнительная подкладка для монтажа мини-плинтуса на уровне пола, распределительные коробки и монтажные аксессуары**  
(стр. 584)

Упак.	Кат. №	Рамки Oteo
10	314 08	Белый Поставляются с заглушками и разделительной перегородкой <b>Для монтажа вдоль плинтуса</b> 1-постовая для вертикального или горизонтального монтажа
5	314 18	2-постовая для вертикального или горизонтального монтажа
10	314 09	<b>Для монтажа на плинтус</b> 1-постовая для вертикального или горизонтального монтажа

Упак.	Кат. №	Рамки Mosaic
10	316 11	Белый Для монтажа на мини-плинтусы. Поставляются с разделительной перегородкой и суппортом для электроустановочных изделий. Монтаж вертикально и горизонтально.
5	316 13	
5	316 14	
10	316 21	
10	316 22	
10	316 46	2 модуля Адаптер для монтажа на торце мини-плинтуса
10	317 07	4 модуля Адаптер для монтажа рамки Кат. № 316 11
5	317 08	6 модулей Адаптер для монтажа рамок Кат. № 316 13 и Кат. № 316 21
5	317 09	2x4 модуля Адаптер для монтажа рамок Кат. № 316 14 и Кат. № 316 22

(1) Метров в упаковке

# мини-плинтусы 40 x 20 DLPlus

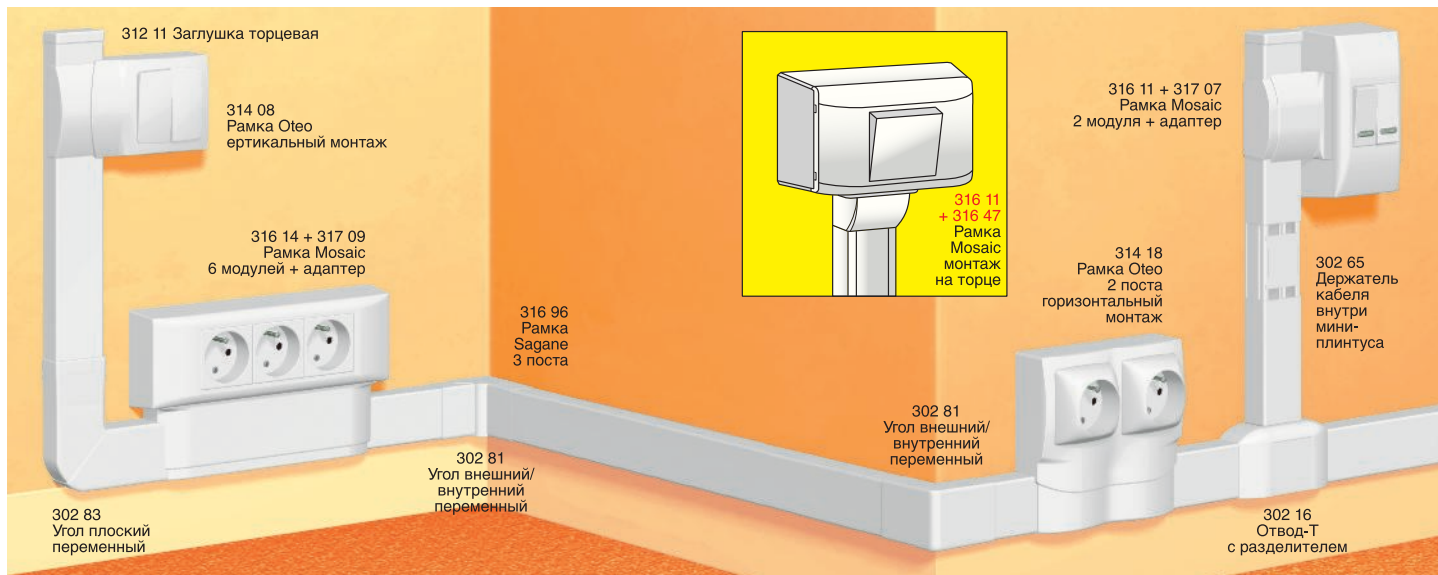


Таблица выбора (стр. 584)  
Таблица емкости мини-плинтусов (стр. 583)

Упак.	Кат. №	Мини-плинтусы
48 <sup>(1)</sup> 72 <sup>(1)</sup>	Белый 300 27 333 43	Система с охватывающей крышкой Соответствуют НПБ – 246-97 Без центральной перегород. Длина 2,10 м Длина 3 м
		<b>Аксессуары</b>
10	Белый 312 11	Заглушка торцевая
10	302 81	Угол внутренний/внешний переменный
10	302 83	Угол плоский переменный
10	302 16	Ответвление Т-образное для монтажа у потолка
20	336 48	Накладка на стык
10	304 18	Пластиковая лента для уплотнения стыка со стеной. Длина 5 м
		<b>Аксессуары для подключения осветительных приборов</b>
10	306 50	Коробка монтажная. Пост. с коннектором
135 <sup>(1)</sup>	306 67	Мини-канал для соединения с магистральным кабель-каналом

**Уплотнительная подкладка для монтажа мини-плинтуса на уровне пола, распределительные коробки и монтажные аксессуары** (стр. 584)

Упак.	Кат. №	Рамки Oteo
10	Белый 314 08	Поставляются с заглушками и разделительной перегородкой <b>Для монтажа вдоль плинтуса</b> 1-постовая для вертикального или горизонтального монтажа
5	314 18	2-постовая для вертикального или горизонтального монтажа
10	314 09	1-постовая для вертикального или горизонтального монтажа
		<b>Рамки Mosaic</b>
10	Белый	Для монтажа на мини-плинтусы. Поставляются с разделительной перегородкой и суппортом для электроустановочных изделий Монтаж вертикально и горизонтально
10	316 11	2 модуля
5	316 13	4 модуля
5	316 14	6 модулей
10	316 21	2x4 модуля
10	316 22	3x4 модуля
10	316 47	Адаптер для монтажа на торце мини-плинтуса
10	317 07	Адаптер для монтажа рамки Кат. № 316 11
5	317 08	Адаптер для монтажа рамок Кат. № 316 13 и Кат. № 316 21
5	317 09	Адаптер для монтажа рамок Кат. № 316 14 и Кат. № 316 22

(1) Метров в упаковке



# мини-плинтусы 60 x 20 DLPlus



Таблица выбора (стр. 584)  
Таблица емкости мини-плинтусов (стр. 583)

Упак.	Кат. №	Мини-плинтусы
32 <sup>(1)</sup>	301 14	<p>Длина 2,10 м Система с охватывающей крышкой Соответствуют НПБ – 246-97 Три отделения для разделения сильных и слабых токов</p>

Упак.	Кат. №	Аксессуары
10	302 90	Заглушка торцевая
10	302 91	Угол внутренний переменный
10	302 92	Угол внешний переменный
10	302 93	Угол плоский переменный
10	302 26	Ответвление Т-образное для 60 x 16
10	302 36	Ответвление Т-образное для 60 x 20
1	328 05	Ответвление к напольному кабель-каналу
20	336 48	Накладка на стык
60	302 95	Держатель кабеля внутри мини-плинтуса
10	304 18	Пластиковая лента для уплотнения стыка со стеной. Длина 5 м

**Уплотнительная подкладка для монтажа мини-плинтуса на уровне пола, распределительные коробки и монтажные аксессуары** (стр. 584)

Упак.	Кат. №	Рамки Oteo
10	314 08	<p>Поставляются с заглушками и разделительной перегородкой <b>Для монтажа вдоль плинтуса</b> Белый 1-постовая для вертикального или горизонтального монтажа</p>
5	314 18	<p>2-постовая для вертикального или горизонтального монтажа</p>
10	314 09	<p><b>Для монтажа на плинтус</b> 1-постовая для вертикального или горизонтального монтажа</p>
Упак.	Кат. №	Рамки Mosaic
10	303 77 <sup>(1)</sup>	<p><b>Для монтажа на профиль мини-плинтусов</b> Белый 2 модуля<sup>(2)</sup></p>
10	316 51	2 модуля <sup>(2) (3)</sup>
5	305 57	4 модуля <sup>(2) (3)</sup>
2	305 60	6 модулей <sup>(2) (3)</sup>
10	316 11	<p><b>Для монтажа на мини-плинтусы</b> Поставляются с разделительной перегородкой и суппортом для электроустановочных изделий Монтаж вертикально и горизонтально 2 модуля</p>
5	316 13	4 модуля
5	316 14	6 модулей
5	316 21	2x4 модуля
10	316 22	3x4 модуля
10	316 45	Адаптер для монтажа на торце мини-плинтуса
10	317 07	Адаптер для монтажа рамки Кат. № 316 11
5	317 08	Адаптер для монтажа рамок Кат. № 316 13 и Кат. № 316 21
5	317 09	Адаптер для монтажа рамок Кат. № 316 14 и Кат. № 316 22

(1) Не позволяют монтировать розетки 2П+3 на мини-плинтус, установленный вблизи пола.  
(2) Кроме Кат. № 742 03 / 744 16  
(3) Требуются накладка и суппорт Mosaic

(1) Метров в упаковке

# мини-плинтусы 75 x 20 DLPlus



Таблица выбора (стр. 584)  
Таблица емкости мини-плинтусов (стр. 583)

Упак.	Кат. №	Мини-плинтусы
20 <sup>(1)</sup>	<div style="display: flex; justify-content: space-around;"> <div style="text-align: center;">  Белый 300 33                 </div> <div style="text-align: center;">  Коричн. 300 85                 </div> </div>	<p>Длина 2,10 м Система с охватывающей крышкой Соответствуют НПБ – 246-97 Три отделения для разделения сильных и слабых токов</p>

Упак.	Кат. №	Аксессуары
10	303 00	Заглушка торцевая
10	303 01	Угол внутренний переменный
10	303 02	Угол внешний переменный
10	303 03	Угол плоский переменный
10	302 26	Ответвление Т-образное для монтажа у потолка
1	328 05	Ответвление к напольному кабель-каналу
20	336 48	Накладка на стык
30	303 05	Держатель кабеля внутри мини-плинтуса

**Уплотнительная подкладка для монтажа мини-плинтуса на уровне пола, распределительные коробки и монтажные аксессуары** (стр. 584)

Упак.	Кат. №	Рамки Oteo
10	314 08	Поставляются с заглушками и разделительной перегородкой <b>Для монтажа вдоль плинтуса</b> 1-постовая для вертикального или горизонтального монтажа
5	314 18	2-постовая для вертикального или горизонтального монтажа
10	314 09	<b>Для монтажа на плинтус</b> 1-постовая для вертикального или горизонтального монтажа
Упак.	Кат. №	Рамки Mosaic
10	303 78	<b>Для монтажа на профиль мини-плинтусов</b> 2 модуля <sup>(1) (2)</sup>
10	316 51	2 модуля <sup>(1) (2)</sup>
5	305 57	4 модуля <sup>(1) (2)</sup>
2	305 60	6 модулей <sup>(1) (2)</sup>
10	316 11	<b>Для монтажа на мини-плинтусы</b> Поставляются с разделительной перегородкой и суппортом для электроустановочных изделий. Монтаж вертикально и горизонтально
5	316 13	2 модуля
5	316 14	4 модуля
10	316 21	6 модулей
10	316 22	2 x 4 модуля
10	316 48	3 x 4 модуля
10	316 11	Адаптер для монтажа на торце мини-плинтуса
10	317 07	Адаптер для монтажа рамки Кат. № 316 11
5	317 08	Адаптер для монтажа рамок Кат. № 316 13 и Кат. № 316 21 21
5	317 09	Адаптер для монтажа рамок Кат. № 316 14 и Кат. № 316 22

(1) Метров в упаковке

(1) Кроме Кат. № 742 03 / 744 16  
(2) Требуются накладка и суппорт Mosaic

# плинтусы DLPlus 140 x 35



Упак.	Кат. №	Плинтусы
12 <sup>(1)</sup>	Белый 140 x 35 337 00	<p>Длина 2 м 1-ая секция для электроустановочных изделий, 2-ая секция для кабелей (3 отделения) 2 независимые крышки: по 1 на каждую секцию Крышка кабельной секции открывается независимо Поставляется с крышками и накладками</p>

Упак.	Кат. №	Перегородка
88 <sup>(1)</sup>	308 67	<p>Доп. перегородка для секции электроустановочн. изд. 170 x 35 Длина 2 м</p>

Упак.	Кат. №	Аксессуары
5	140 x 35 337 14	<p>Заглушка Для ответвлений на мини-плинтус 40 x 20 (максимум)</p>
5	337 15	<p>Внутренний изменяемый угол</p>
5	337 16	<p>Внешний изменяемый угол</p>
5	337 20	<p>Плоский угол Позволяет произвести ответвление от плинтуса</p>
1	328 10	<p>Отвод к напольным кабель-каналам</p>
5	337 18	<p>Накладка на стык</p>

Упак.	Кат. №	Суппорты для модульной аппаратуры
<b>Специальные для Mosaic</b> Для плинтусов 140 x 35 Монтаж на защелках		
5	316 69	<p>2 модуля</p>
5	316 71	<p>4 модуля</p>
5	316 72	<p>6 модулей</p>

Упак.	Кат. №	Розетки Mosaic специальные для DLP	Кол-во модулей 22,5 x 45
Проходные, немецкий стандарт			
10	774 01	<p><b>2 K + 3</b> Со шторками</p>	2
10	774 11		С механ. блокировкой
10	774 02	<p><b>2 x 2 K + 3</b> Со шторками</p>	4
10	774 03		С механ. блокировкой
10	774 04	<p><b>3 x 2 K + 3</b> Со шторками</p>	6
10	774 14		С механ. блокировкой
10	898 07	<p>Заглушка соединительная</p>	

Упак.	Кат. №	Аксессуары для монтажа модульного оборудования
5	308 15	Суппорт на 2 модуля

(1) Количество метров в упаковке

# DLPlus

емкость кабель-каналов

Сопротивление изоляции: гамма DLP обеспечивает сопротивление изоляции выше 5 МОм

## 1 Сечения кабелей в мм<sup>2</sup>

Сечение кабелей (мм <sup>2</sup> )	Полезное сечение изолированных проводников (мм <sup>2</sup> )	макс. ∅ (мм)
1,5	9,7	3,5
2,5	13,9	4,2
4	18,1	4,8
6	31,2	6,3

## 2 Емкость мини-плинтусов

		Макс. сечение (мм <sup>2</sup> )	макс. (мм)
Мини-плинтус 20 x 12,5 300 07		2 x 70	2 x 6,5
Мини-плинтус 20 x 12,5 300 08 и 333 01		160	10
Мини-плинтус 32 x 12,5 300 14/78 и 333 10		2 x 120	2 x 10
Мини-плинтус 32 x 12,5 300 15 и 333 11		285	2 x 10
Мини-плинтус 40 x 12,5 300 20		2 x 150	2 x 10
Мини-плинтус 32 x 16 308 04		360	13
Мини-плинтус 40 x 16 300 21/81		2 x 190	2 x 14
Мини-плинтус 32 x 20 300 17		450	17
Мини-плинтус 40 x 20 300 27		580	17
Мини-плинтус 60 x 20 301 14	③ или	200	12,5
		320	17
Мини-плинтус 75 x 20 300 33/85	③ или	290	17
		445	2 x 12

### Пример

#### А.. Описание проводников

- 3 x 1,5<sup>2</sup>
- 3 x 2,5<sup>2</sup>

#### В. Расчет общего сечения проводников

Табл. 1


	Расчетное сечение (мм <sup>2</sup> )	Фактич. сечение (мм)
3 x 1,5 <sup>2</sup>	3 x 9,7 будет 29,10	
3 x 2,5 <sup>2</sup>	3 x 13,9 будет 41,70	
ИТОГО	70,80	92,04*

\* К (коэфф. заполнения) = 1,30 Сечение = 70,80 x 1,30 = 92,04 мм<sup>2</sup>

#### С. Выбор мини-плинтуса:

Табл. 2

### Монтаж розеток Mosaic для DLP

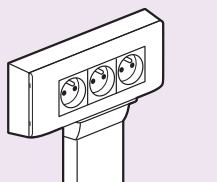
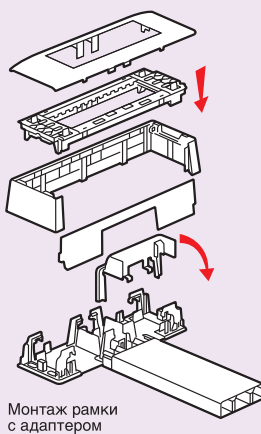
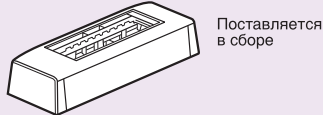


# DLPlus

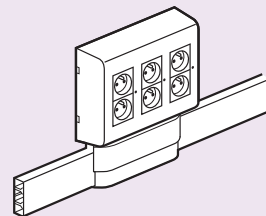
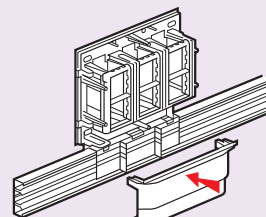
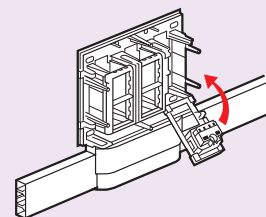
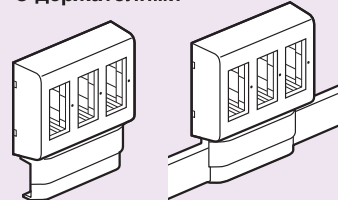
принцип монтажа рамок для электроустановочного оборудования

## 1 Рамки Mosaic

### С адаптерами

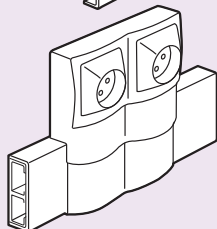
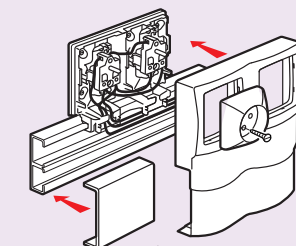


### С держателями

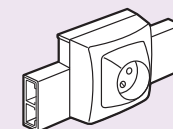
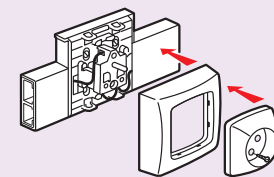


## 2 Рамки Oteo

### Для установки вдоль кабель-канала



### Для установки на кабель-канал



## мини-каналы программы Celiane™

цвет титан,  
мини-каналы и аксессуары




## плинтусы программы Celiane™

аксессуары

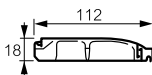


Проверка правильности  
расположения коробки  
и мини-каналов



Крепление при помощи  
захватов и посадка  
на клей

Упак.	Кат. №	<b>Мини-канал 112 x 18</b>
24 <sup>(1)</sup>	190 07	Поставляется с крышкой Соответствует NF C 68-104 Оснащен фиксатором с мембраной для проводников/кабеля Длина 2 м С 2 перегородками



Упак.	Кат. №	<b>Аксессуары</b>
<b>Для мини-каналов 112 x 18</b>		
10	190 50	Заглушка – Набор из 2 штук (1 правая + 1 левая)
5	190 46	Угол внутренний регулируемый
5	190 44	Угол внешний регулируемый
10	190 52	Соединительная накладка для крышки – Набор 4 штук

Упак.	Кат. №	<b>Встраиваемые монтажные коробки VatiBox</b>
<b>НОВИНКА</b>		Монтажные коробки повышенной прочности с несколькими способами крепления: - крепление при помощи захватов в поверхности полых перегородок(гипсокартонные или кирпичные) - заделка в кирпичные стены или стены, изготовленные из блоков - установка на клею (ускоренная заделка в стену) Коробки снабжены металлическими невыпадающими захватами. В комплект поставки входят винты с защитными колпачками. Снабжены специальными отверстиями, предназначенными для введения клея или раствора. Степень проникновения клея видна через просвечивающиеся кромки коробки. Поставляются со съемными разделительными перегородками для обеспечения возможности установки механизмов прямоугольной формы (например, розеток с заводским монтажом) Диаметр отверстия 67 мм Коробки можно соединить с мини-каналами и плинтусами Celiane(1) с использованием Кат. № 801 05
20	<b>801 01</b>	1-местная коробка
10	<b>801 02</b>	2-местная коробка - 4/5 модулей Вертикальный и горизонтальный монтаж
10	<b>801 03</b>	3-местная - 6/8 модулей Вертикальный и горизонтальный монтаж

1/20	<b>801 05</b>	<b>Адаптер для соединения монтажных коробок с мини-каналами и плинтусами Celiane</b> Для полускрытой установки 1, 2, 3-местных коробок кат. № 801 01/02/03
------	---------------	--

12	<b>801 07</b>	<b>Клей универсальный</b> Служит для закрепления монтажных коробок повышенной прочности. Использование растворителя не требуется. Также применим для установки кабель-каналов и плинтусов Celiane
----	---------------	---

[1] Метров в упаковке

# Просто, добротно и выгодно

Серия кабель-каналов DLP-D предназначена для прокладки магистральных и горизонтальных кабелей.



## Прекрасный внешний вид

- гладкий матовый материал (PVC) белого цвета
- нет охватывающей крышки
- безупречная посадка аксессуаров

## Удобство монтажа

существенно сокращается время монтажа, благодаря заранее просверленным отверстиям (d5 мм) на задней стенке корпуса

> Выбор сечений от 20 x 10 мм до 60 x 40 мм

> Один каталожный номер для 2 или 3 функций

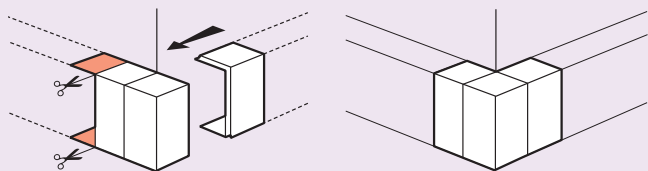
## магистральные мини-каналы DLP-D: таблица выбора сечения, аксессуары, примеры монтажа

МИНИ-КАНАЛЫ		ПЕРЕГОРОДКА	АКСЕССУАРЫ			
Сечение (мм)	2 м (поставляются с крышкой)	Внутренняя перегородка	Заглушка	Внутренний угол	Внешний угол	Плоский угол и ответвление
20 x 10	6363 01	-				
32 x 10	6363 03	-	6364 10	6364 10	6364 10	6364 13
16 x 16	6363 00	6363 16	6364 00	6364 00	6364 00	6364 03
25 x 16	6363 02	6363 16	6364 20	6364 20	6364 20	6364 23
32 x 16	6363 04	6363 16	6364 40	6364 40	6364 40	6364 43
40 x 16	6363 06	6363 16	6364 60	6364 60	6364 60	6364 63
32 x 25	6363 05	105 84	6364 50	6364 50	6364 50	6364 53
40 x 25	6363 07	6363 18	6364 70	6364 70	6364 70	6364 73
40 x 40	6363 08	6363 18	6364 80	6364 80	6364 80	6364 83
60 x 40	6363 09	6363 18	6364 90	6364 90	6364 90	6364 93

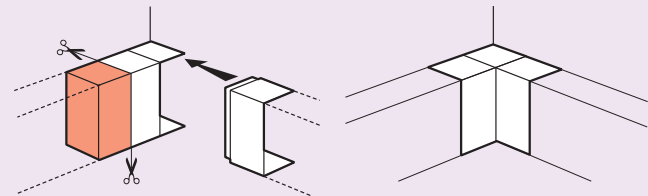
Упаковка: 20x10 – 160 м, 32x10 – 96 м, 16x16 – 128 м, 25x16 – 80 м, 32x16 – 64 м, 40x16 – 50 м, 32x25 – 48 м, 40x25 – 40 м, 40x40 – 24 м, 60x40 – 16 м.  
 Упаковка аксессуаров для мини-каналов: для 20x10 и 16x16 – по 100 шт., для 40x40 и 60x40 – по 30 шт., для остальных мини-каналов – по 60 шт.  
 Упаковка перегородок: для 32x16 и 40x16 – по 40 м, для 40x25, 40x40 и 60x40 – по 16 м.

### ■ Кат. № 6364 40

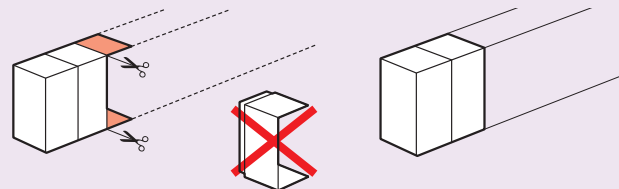
#### Угол внешний



#### Угол внутренний

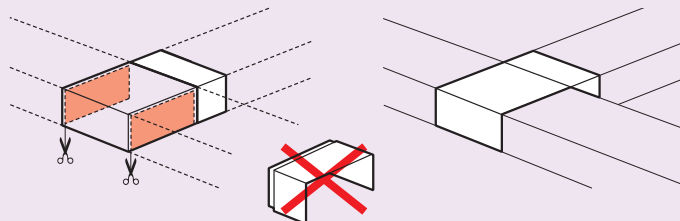


#### Заглушка

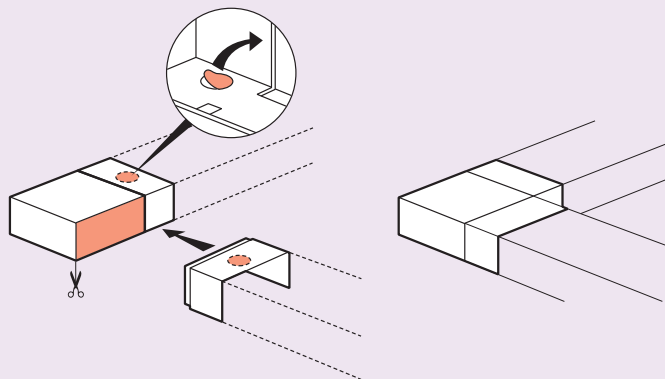


### ■ Кат. № 6364 43

#### Ответвление




#### Угол плоский

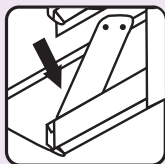


## магистральные кабель-каналы DLP-D: таблица выбора сечения, аксессуары, примеры монтажа


### ■ Монтаж фиксатора кабеля




Вынуть держатель кабеля.




Зафиксировать держатель на кабель-канале.



Повернуть фиксатор по окончании монтажа кабеля.



### ■ Особенности монтажа



#### Монтаж крышки

1. Начните монтаж крышки с одного из торцов кабель-канала.
2. Нажимайте ладонью до фиксации крышки на кабель-канале.



#### Демонтаж крышки

1. Сдвиньте крышку приблизительно на 10 сантиметров.
2. Возьмитесь рукой за крышку и приложите усилие, чтобы снять ее.



# Кабель-каналы DLP

Кабель-каналы DLP позволяют создавать кабельные системы, которые легко развивать и адаптировать к изменяющимся потребностям. Система DLP предоставляет решения для задач любой сложности.

## Композиция системы

### КАБЕЛЬ-КАНАЛЫ

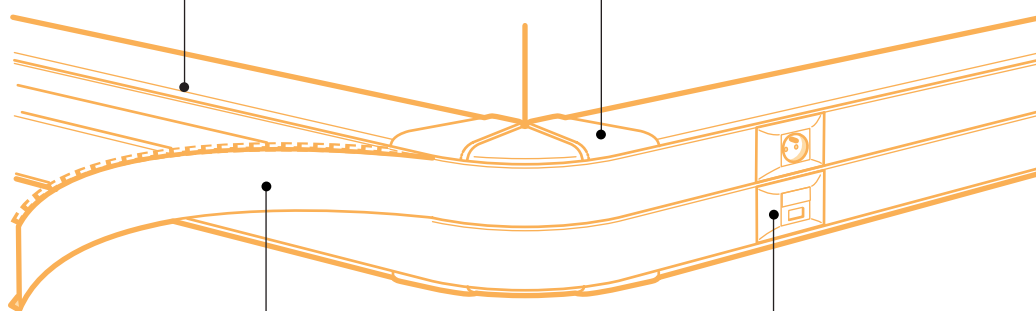
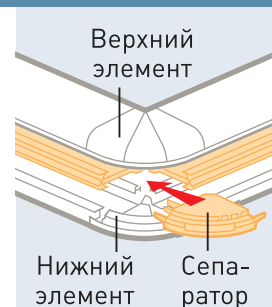
- Кабель-каналы в конфигурациях с 1-3 секциями
- 2 типа перегородок:
  - перегородки для разделения кабелей в одной секции кабель-канала
  - перегородки, разделяющие кабель-каналы на секции

Кабель-каналы с отверстиями для ускорения монтажа

### ПЕРЕМЕННЫЕ УГЛЫ

- Каждый угол состоит из:
  - одной детали для верхней части кабель-канала
  - одной детали для нижней части
  - 1 или 2 сепаратора для мультисекционных DLP

Все аксессуары разработаны с учетом стандартов для СКС



### ГИБКИЕ КРЫШКИ

- Новая разработка Legrand: крышки одинаково легко монтируются на кабель-каналы и аксессуары.

Быстрый монтаж  
Эстетичный внешний вид

### ЭЛЕКТРОУСТАНОВОЧНОЕ ОБОРУДОВАНИЕ

- Серии электроустановочного оборудования Legrand идеально интегрируются в кабель-каналы
- Для монтажа серии Mosaic требуются только суппорты

Все суппорты для электроустановочного оборудования оснащены фиксаторами кабеля

## Как выбирать?

Выбор оборудования зависит от функций электроустановки.

### ■ Для рядовых электроустановок

Адаптирована для электроустановок самого широкого применения и прекрасно сочетается с серией Mosaic.



Разделительная перегородка

- 1 Кат. № = кабель-канал + крышка для сечений 35 x 105, 50 x 80, 50 x 105, 50 x 150
- 1 Кат. № для заказа суппорта Mosaic (суппорт + рамка поставляются вместе). Суппорты готовы для монтажа розеток и установки на кабель-каналы

### Преимущества:

- экономия времени при заказе
- получение всех комплектующих сразу
- удобство монтажа розеток и суппортов Mosaic
- идеальное решение для офисов и больших общественных зданий


### ■ Для сложных электроустановок применяются многосекционные DLP

Отвечают потребностям многофункциональных электроустановок, в которых применяются разные типы кабелей и большое количество электроустановочных изделий.

2 основных применения:

- большое количество кабелей
- большое количество электроустановочных изделий (Sagane, модульное, P17, Mosaic).

**НОВИНКА**



Розетки Mosaic 45° "специальные для DLP" с винтовыми или автоматическими клеммами

## ДОПОЛНИТЕЛЬНАЯ ИНФОРМАЦИЯ:



Обучение в учебном центре Legrand



Таблицы выбора кабель-каналов и аксессуаров стр. 608



Электроустановочное оборудование стр. 418

# Инновационные кабель-каналы DLP – гибкое решение для всех проектов

## ПРЕИМУЩЕСТВА ГИБКОЙ КРЫШКИ

Быстрый и удобный монтаж в сочетании с великолепным результатом работы  
Одно из многочисленных преимуществ:  
Вам не придется больше резать крышку, чтобы установить внешние и внутренние углы.



## ГИБКАЯ КРЫШКА

Гибкая крышка идеально закрывает кабель-каналы и аксессуары.  
Эстетика и профессионализм!



## ПЕРЕМЕННЫЕ УГЛЫ

Внешние и внутренние переменные углы – все гениальное просто!




## ПРеднарезанные ОТВЕРСТИЯ

Преднарезанные отверстия в основании профилей.  
Перед креплением к стене профиль не нужно засверливать.



## МОНТАЖ ОБОРУДОВАНИЯ

Монтаж оборудования в кабель-каналы – легко и быстро!  
Благодаря специальным суппортам, которые позволяют установить в короб любое установочное изделие Legrand.




## Особенности монтажа

### ■ Гибкая крышка

Монтируются на профили и аксессуары: экономия времени монтажа, прекрасный внешний вид.

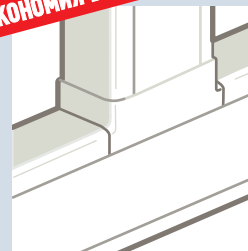
**ИННОВАЦИИ LEGRAND**



### ■ Новинки

- отводы угловые
- углы плоские
- углы внутренние и внешние

**ЭКОНОМИЯ ВРЕМЕНИ**



## Емкость кабель-каналов с электроустановочным оборудованием

Определить объем, занимаемый проводами и суппортами в кабель-канале можно, сложив объем, занимаемый проводниками, с объемом, занимаемым суппортами и механизмами.

	Суппорт Mosaic		Суппорт универсальный (межосевое расст. 60)		Суппорт модульный		Суппорт P17	
	Крыш. 65	Крыш. 85	Крыш. 85	Крыш. 130	Крыш. 65	Крыш. 85	Крыш. 130	
Объем, занимаемый суппортом + изделием	1550	2030	2660 (2260 для проф. 35)	4080	1210	1870	3240	4000

### Емкость кабель-каналов DLP с гибкими крышками

Кабель-каналы	1 секция	Емкость (мм <sup>2</sup> )	Диаметр макс. (мм)	Сечение кабель-канала (мм)	Кат. №	
Кабель-каналы	1 секция	2240	33	35 x 80 CV 65	104 11	
		2850	33	35 x 105 CV 85	104 63	
		3340	39	50 x 80 CV 65	104 19	
		4330	43	50 x 105 CV 65	104 29	
		8540	2 x 55	65 x 150 CV 130	104 33	
		11240	2 x 55	65 x 195 CV 180	104 53	
	2 секции	секция 1	3960	51	65 x 150 2CV 65	104 33
			3960	51		
		секция 2	5310	55	65 x 195 2CV 85	104 53
			5310	55		
		секция 1	8010	2 x 55	65 x 220 1CV 65 + 1CV 130	104 59
			3960	51		
	3 секции	секция 1	3960	51	65 x 195 2CV 65 + 1CV 40	104 53
			2080	28		
			3960	51		
		секция 2	3960	51	65 x 220 3CV 65	104 59
			3430	51		
			3960	51		

CV – ширина крышки

## кабель-каналы DLP: профили, крышки, перегородки, аксессуары, суппорты

КАБЕЛЬ-КАНАЛЫ			КАБЕЛЬ-КАНАЛЫ, КРЫШКИ, ПЕРЕГОРОДКИ И АКСЕССУАРЫ							
Количество секций	Ширина крышки (мм)	Габариты кабель-канала (мм)	Кабель-каналы	Крышки	Перегородки несущие	Перегородки разделительные	Скобы	Накладка на стык профиля	Накладка на стык крышек	Заглушки
	65	35 x 80								
			104 11	105 21	–	105 84	106 81	106 92 или 106 91	108 01	107 22

## кабель-каналы DLP: комплекты «профиль + крышка»

КАБЕЛЬ-КАНАЛЫ			КАБЕЛЬ-КАНАЛЫ, КРЫШКИ, ПЕРЕГОРОДКИ И АКСЕССУАРЫ							
Количество секций	Ширина крышки (мм)	Габариты кабель-канала (мм)	Кабель-канал с крышкой (к-кт)	Крышка	Перегородки несущие	Перегородка разделительная	Скоба	Накладка на стык <sup>(1)</sup> профиля	Накладка на стык крышек	Заглушка
1	85	35 x 105								
			104 63	–	–	105 82	106 82	106 92 или 106 91	108 02	107 01
2	65	50 x 80								
			104 19	–	–	105 82	106 81	106 92 или 106 91	108 01	107 22
	65	50 x 105								
			104 29	–	–	105 82	106 81	106 96	108 01	107 00
3	65 65	50 x 150								
			104 27*	–	–	105 82	106 81	106 92 или 106 91	2 x 108 01	107 03

\* поставляются в комплекте с несущей перегородкой

## кабель-каналы DLP: профили, крышки, перегородки, аксессуары, суппорты

КАБЕЛЬ-КАНАЛЫ			КАБЕЛЬ-КАНАЛЫ, КРЫШКИ, ПЕРЕГОРОДКИ И АКСЕССУАРЫ							
Количество секций	Ширина крышки (мм)	Габариты кабель-канала (мм)	Кабель-каналы	Крышки	Перегородки несущие	Перегородки разделительные	Скобы	Накладка на стык кабель-канала	Накладка на стык крышек	Заглушки
1	130	65 x 150								
			104 33	105 24	–	105 83	106 86	106 92 или 106 91	108 04	107 06
	180	65 x 195								
			104 53	105 26	–	105 83	106 86	106 92 или 106 91	108 06	107 07
2	65 65	65 x 150								
			104 33	2 x 105 21	104 73	105 83	106 81	106 92 или 106 91	2 x 108 01	107 06
	85 85	65 x 195								
			104 53	2 x 105 22	104 73	105 83	106 82	106 92 или 106 91	2 x 108 02	107 07
	65 130	65 x 220								
			104 59	105 24 + 105 21	104 73	105 83	106 81 + 106 86	106 92 или 106 91	108 04 + 108 01	107 08
3	65 40 65	65 x 195								
			104 53	2 x 105 21 + 1 x 105 20	2 x 104 73	105 83	106 81	106 92 или 106 91	2 x 108 01 + 108 00	107 07
	65 65 65	65 x 220								
			104 59	3 x 105 21	2 x 104 73	105 83	106 81	106 92 или 106 91	3 x 108 01	107 08

### Особенности заказа кабель-каналов DLP с гибкой крышкой:

Кабель-каналы: 35x80,  
65x150, 65x195, 65x220  
поставляются без крышек.

Выбор суппортов Mosaic  
зависит от ширины крышки (65 или 85 мм).

(1) Накладка на стык Кат. № 106 92 – самоклеющаяся, накладка Кат. № 106 91 крепится на защелках  
(2) Углы Кат. № 106 06 и 106 35 поставляются с сепараторами

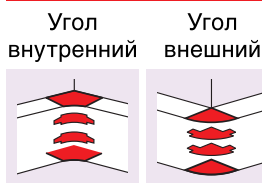
## моноблочные кабель-каналы DLP монтаж оборудования

УГЛЫ			ОТВОДЫ <sup>(1)</sup>		УГЛОВЫЕ ОТВОДЫ
Внутренние от 80 до 100°	Внешние от 60 до 120°	Плоский	Кабель-канал шириной 80 мм	Кабель-канал шириной 105 мм	
106 01	106 21	107 67	107 35	-	107 63 +106 01

УГЛЫ			ПЛОСКИЕ ОТВОДЫ		УГЛОВЫЕ ОТВОДЫ
Внутренние от 80 до 100°	Внешние от 60 до 120°	Плоский	Кабель-канал шириной 80 мм	Кабель-канал шириной 105 мм	
106 01	106 21	107 84	107 35	107 36	107 63 +106 01
106 02	106 22	107 67	107 35	-	107 63 +106 02
106 05	106 19	107 86	107 39	107 40	107 65 +106 05
106 06 <sup>(2)</sup>	106 35 <sup>(2)</sup>	107 89	107 35	107 36 или 107 37	107 63 +106 06

УГЛЫ			ОТВОДЫ		УГЛОВЫЕ ОТВОДЫ
Внутренние от 80 до 100°	Внешние от 60 до 120°	Плоский	Кабель-канал шириной 80 мм	Кабель-канал шириной 105 мм	
106 03	106 23	107 90	107 33	107 38	107 64 +106 03
106 03	106 23	107 93	107 33	107 38	107 64 +106 03
106 07	106 36	107 90	107 33	107 38	107 64 +106 07
106 07	106 36	107 93	107 33	107 38	107 64 +106 07
106 07	106 36	107 96	107 33	107 38	107 64 +106 07
106 58	106 39	107 93	107 33	107 38	107 64 +106 58
106 58	106 39	107 96	107 33	107 38	107 64 +106 58

Новые углы поставляются с сепараторами



**Новинка!**

Внутренние и внешние углы для мультисекционных кабель-каналов поставляются с сепараторами.

	Ширина крышки	
	65 мм	85 мм
	Кат. №	Кат. №

### СУППОРТЫ И РОЗЕТКИ С СУППОРТОМ, АВТ. ПОДКЛЮЧ.

СУППОРТЫ ПРОГРАММЫ MOSAIC <sup>(1)</sup>			
2 модуля		109 52	109 92
4 модуля		109 54	109 94
6 модулей		109 56	109 96
8 модулей		109 58	109 98

РОЗЕТКИ MOSAIC С СУППОРТАМИ <sup>(2)</sup>			
Розетка 2К + 3 с защитн. шторками (2 модуля)		774 31	-
Розетка 2К + 3 с механ. блокировкой (2 модуля)		774 51	-
Розетка 2 x 2К + 3 с защитн. шторками (4 модуля)		774 32	-
Розетка 2 x 2К + 3 с механ. блокировкой (4 модуля)		774 52	-
Розетка 3 x 2К + 3 с защитн. шторками (6 модулей)		774 33	-
Розетка 3 x 2Р + Т с механ. блокировкой (6 модулей)		774 53	-
Розетка 4 x 2К + 3 с защитн. шторками (8 модулей)		774 34	-
Розетка 4 x 2К + 3 с механ. блокировкой (8 модулей)		774 54	-
Розетка 2 x RJ 45 кат.6 (2 модуля)		UTP : 786 63 FTP : 786 93	-
Розетка 2 x RJ 45 кат. 5е (2 модуля)		FTP : 786 73	-

### РОЗЕТКИ ПРОГРАММЫ MOSAIC С БЕЗВИНТ. ЗАЖИМАМИ

		Стандарт		С мех. блок.
		774 01	774 21	
Розетка 2К + 3, 2 модуля		774 01	774 21	
Розетка 2 x 2К + 3, 4 модуля		774 02	774 22	
Розетка 3 x 2К + 3, 6 модулей		774 03	774 23	
Розетка 4 x 2К + 3, 8 модулей		774 04	773 24	

### СУППОРТЫ УНИВЕРСАЛЬНЫЕ<sup>(3)</sup>

		Ширина крышки	
		65 мм	85 мм
		109 13	109 23
одноместный	-	109 13	
двухместный	-	109 23	
трёхместный	-	109 33	

1) Суппорты поставляются с декоративными рамками. (2) Розетки Mosaic с суппортами: состоят из розетки, уже защёлкнута на суппорте, и декоративной рамки (3) Суппорты поставляются в комплекте с рамками.

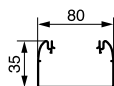
# кабель-каналы DLP 35x80

профили, крышки, перегородки, аксессуары



**Таблица выбора емкости (стр. 607)**  
**Таблица выбора (стр. 608-609)**

Упак.	Кат. №	Кабель – каналы
		<b>Профили</b> Поставляются без крышек Длина 2 м 35 x 80 мм
		<b>Гибкая крышка</b> Монтируется на кабель-каналы, внутренние и внешние углы Ширина 65 мм Длина 2 м
		<b>Перегородки</b> Длина 2 м Самоклеющаяся разделительная перегородка для кабель-канала 35 x 80
		<b>Накладки на стык</b> Накладка на стык кабель-канала Позволяет выровнять кабель-каналы в процессе монтажа
		Самоклеющаяся накладка на стык профиля (устанавливается по окончании монтажа)
		Накладка на стык крышек



Упак.	Кат. №	Углы и заглушки
		<b>Углы внешние и внутренние</b> Состоят из двух частей Угол внутренний переменный от 80° до 100°
		Угол внешний переменный от 60° до 120°
		<b>Угол плоский</b> Угол плоский 90°, заменяет Кат. № 106 51 и Кат. № 106 52
		<b>Заглушка</b> Заглушка торцевая

Упак.	Кат. №	Отводы
		<b>Отвод плоский</b> Отвод на кабель-канал шириной 80 мм
		<b>Отвод угловой</b> На кабель-каналы 35 x 80, 35 x 105 и 50 x 80 мм или 50 x 105 мм

Упак.	Кат. №	Аксессуары
		<b>Накладка плинтусная</b> Длина 2 м, цвет угольно-серый Для применения кабель-канала в качестве плинтуса
		<b>Фиксатор кабеля</b> Скоба
		Основание для хомутов

(1) Метров у упаковке

## кабель-каналы DLP 35 x 80 монтаж оборудования



Суппорт Программы Mosaic, 2 модуля Кат. № 109 52 для крышки 65 мм

2 суппорта Программы Mosaic, 2 модуля Кат. № 109 52 для крышки 65 мм


### Упак. Кат. № Суппорты для монтажа оборудования

Упак.	Кат. №	Суппорты Mosaic
		Суппорты монтируются на защелках, комплектуются декоративной рамкой Для монтажа Mosaic Монтируются в кабель-каналы и колонны
20	109 52	Крыш. 65 мм 2 модуля
10	109 54	4 модуля
5	109 56	6 модулей
5	109 58	8 модулей
10	109 27	Изоляционная коробка – 2 модуля Для монтажа 4, 6 и 8 модулей соединить соответствующее количество коробок
5	109 25	Суппорт для модульного оборудования 2 модуля по 17,5 мм

### Розетки Mosaic специальные для DLP

Упак.	Кат. №	Проходные, немецкий стандарт	Кол-во модулей 22,5 x 45
10	774 01	<b>2 К + 3</b> Со шторками	2
10	774 21	С механ. блокировкой	2
10	774 02	<b>2 x 2 К + 3</b> Со шторками	4
10	774 22	С механ. блокировкой	4
10	774 03	<b>3 x 2 К + 3</b> Со шторками	6
10	774 23	С механ. блокировкой	6
10	774 04	<b>4 x 2 К + 3</b> Со шторками.	8
10	774 24	С механической блокировкой	8
10	898 07	Заглушка соединительная	

Модульное оборудование (стр. 106)



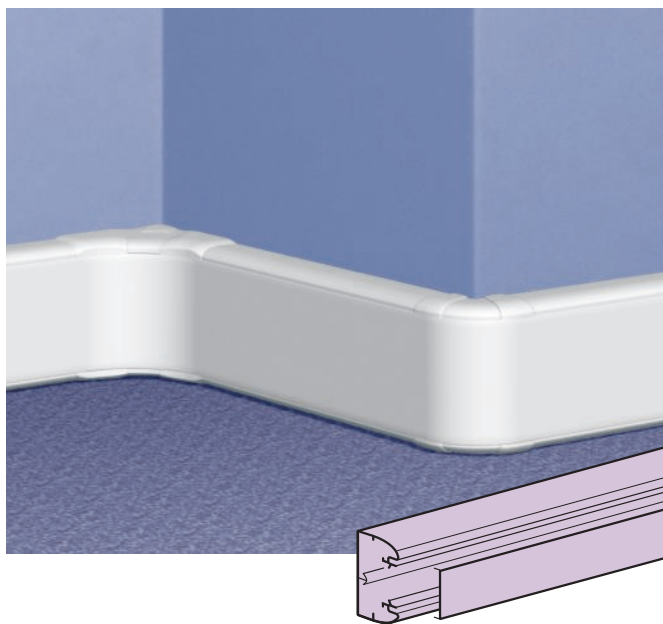
**Новые механизмы Mosaic™**

---

стр. 538

## КАБЕЛЬ-КАНАЛЫ DLP С ГИБКИМИ КРЫШКАМИ

# Всего 1 Кат. № для заказа самых популярных кабель-каналов



- > Для монтажа в помещениях любой конфигурации
- > Кабель-каналы сечений 35x105, 50x80, 50x105, 50x150 поставляются с крышками

- >>> Таблица выбора кабель-каналов DLP – стр. 608-609
- >>> По любым вопросам о продукции Legrand тел. (495) 660 75-50/60



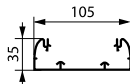
# кабель-каналы DLP 35x105

комплект «профиль + крышка»



**Таблица выбора емкости (стр. 607)**  
**Таблица выбора (стр. 608-609)**

Упак.	Кат. №	Кабель-каналы
20 <sup>(1)</sup>	Белый 104 63	<b>Кабель - каналы</b> Поставляются с крышкой 85 мм Длина 2 м 35 x 105 мм
20	106 91	<b>Накладки на стыки</b> Накладка на стык кабель-канала Монтаж на защелках Позволяет выравнивать кабель-каналы в процессе монтажа
20	106 92	Накладка на стык профиля самоклеющаяся
10	108 02	Накладка на стык крышки




Упак.	Кат. №	Углы и заглушки
10	106 01	<b>Углы внутренние и внешние</b> Состоят из 2 деталей для монтажа на нижней и верхней стенке кабель-канала Гибкая крышка монтируется поверх углов Угол внутренний переменный от 80° до 100°
10	106 21	Угол внешний переменный от 60° до 120°
10	107 84	<b>Угол плоский</b> Угол плоский 90°
20	107 01	<b>Заглушка</b> Заглушка торцевая

Упак.	Кат. №	Отводы
5	107 35	<b>Отводы плоские</b> Отвод с переходом на кабель-канал шириной 80 мм
5	107 37	Отвод с переходом на кабель-канал шириной 105 мм с крышкой 65
5	107 36	Отвод с переходом на кабель-канал шириной 105 мм с крышкой 85
5	107 63	<b>Отводы угловые</b> Для стыковки через внутренний угол с кабель-каналами 35 x 80, 35 x 105 и 50 x 80 или 50 x 105 мм для Кат. № 104 22 Должны стыковаться с внутренними углами Кат. № 106 01 или 106 02

Упак.	Кат. №	Аксессуары
24 <sup>(1)</sup>	105 80	<b>Плинтусная накладка</b> Длина 2 м, цвет угольно-серый Для монтажа кабель-каналов вместо плинтусов
50	106 82	<b>Держатели кабеля</b> Скобы
100	308 81	Основание для хомута

**Монтажные аксессуары** (стр. 613)



**Дополнительные аксессуары**

[www.legrand.ru](http://www.legrand.ru)

(1) Метров в упаковке

## кабель – каналы DLP 35x105 монтаж оборудования



### Упак. Кат. № Суппорты для монтажа оборудования

Упак.	Кат. №	Суппорты Mosaic
		Суппорты монтируются на защелках, комплектуются декоративной рамкой Для монтажа Mosaic Монтируются в кабель-каналы и колонны
20	Крыш. 85 мм 109 92	2 модуля
20	109 94	4 модуля
10	109 96	6 модулей
10	109 98	8 модулей
10	109 27	Изоляционная коробка – 2 модуля Для монтажа 4, 6 и 8 модулей соединить соответствующее количество коробок
		<b>Для модульного оборудования</b>
5	109 35	3 модуля по 17,5 мм
		<b>Универсальные суппорты</b> Для монтажа Sagane и другого оборудования с межосевым расстоянием 60 мм
10	109 13	1 поста
5	109 23	2 поста
5	109 33	4 поста
10	109 17	Изоляционная коробка - 1 пост Для монтажа 2, 3 и 4 модулей соединить соответствующее количество коробок

**Розетки Mosaic для кабель-каналов**  
(стр. 626-627)

**Модульное оборудование Legrand**  
(стр. 106)

**Электроустановочное оборудование новой программы Mosaic** (стр. 536)

## РОЗЕТКИ MOSAIC 45° СПЕЦИАЛЬНЫЕ ДЛЯ DLP

# Полная интеграция с DLP и LCS



Оборудование Программы Mosaic – стр. 536  
Таблица выбора кабель-каналов DLP – стр. 608-609

# кабель-каналы DLP 50x80

комплект «профиль + крышка»


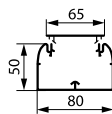


Таблица выбора емкости (стр. 607)  
Таблица выбора (стр. 608-609)

Упак.	Кат. №	Кабель-каналы
16 <sup>(1)</sup>	104 19	<b>Кабель - каналы</b> Состав: – профиль 50 x 80 мм – гибкая крышка шириной 65 мм Длина 2 м
24 <sup>(1)</sup>	105 82	<b>Перегородка разделительная</b> Длина 2 м
20	106 91	<b>Накладки на стыки</b> Накладка на стык кабель-канала Монтаж на защелках Позволяет выровнять кабель-каналы в процессе монтажа
20	106 92	Накладка на стык профиля самоклеющаяся Монтируется поверх кабель-каналов
10	108 01	Накладка на стык крышки




Упак.	Кат. №	Отводы
5	107 35	<b>Плоский отвод</b> Отвод с переходом на кабель-канал шириной 80 мм
5	107 63	<b>Отвод угловой</b> Для перехода из внутреннего угла на кабель-каналы 35 x 80, 35 x 105, 50 x 80, 50 x 105 Ассоциируется с внутренним углом Кат. № 106 02

Упак.	Кат. №	Аксессуары
24 <sup>(1)</sup>	105 80	<b>Накладка плинтусная</b> Длина 2 м, цвет угольно-серый Для применения кабель-канала в качестве плинтуса

Упак.	Кат. №	Углы и заглушки
10	106 02	<b>Углы внешние и внутренние</b> Состоят из 2 деталей Гибкая крышка монтируется поверх углов Угол внутренний, переменный от 80° до 100°
10	106 22	Угол внешний, переменный от 60° до 120°
10	107 67	<b>Угол плоский</b> Угол плоский 90°
10	107 22	<b>Заглушка</b> Заглушка торцевая

Упак.	Кат. №	Держатели кабелей
50	106 81	Скобы
100	308 81	Основание для хомута



Дополнительные аксессуары

[www.legrand.ru](http://www.legrand.ru)


(1) Метров в упаковке

## кабель-каналы DLP 50 x 80 монтаж оборудования

2 суппорта Программы Mosaic  
4 модуля  
Кат. № 109 54  
для крышки 65 мм



Суппорт Программы Mosaic  
2 модуля  
Кат. № 109 21



### Упак. Кат. № Суппорты для монтажа оборудования

#### Суппорты Mosaic

Суппорты монтируются на защелках, комплектуются декоративной рамкой  
Для монтажа Mosaic  
Монтируются в кабель-каналы и колонны

Упак.	Кат. №	Крыш. 65 мм	Кол-во модулей
20	109 52		2 модуля
10	109 54		4 модуля
5	109 56		6 модулей
5	109 58		8 модулей
10	109 27		Изоляционная коробка – 2 модуля Для монтажа 4, 6 и 8 модулей соединить соответствующее количество коробок

#### Суппорт для модульного оборудования

5	109 25		2 модуля по 17,5 мм
---	--------	--	---------------------

### Розетки Mosaic специальные для DLP

Проходные, немецкий стандарт

Упак.	Кат. №	Кол-во модулей 22,5 x 45
10	774 01	2
10	774 21	
10	774 02	4
10	774 22	
10	774 03	6
10	774 23	
10	774 04	8
10	774 24	
10	898 07	1

**2 К + 3**  
Со шторками  
С механ. блокировкой

**2 x 2 К + 3**  
Со шторками  
С механ. блокировкой

**3 x 2 К + 3**  
Со шторками  
С механ. блокировкой

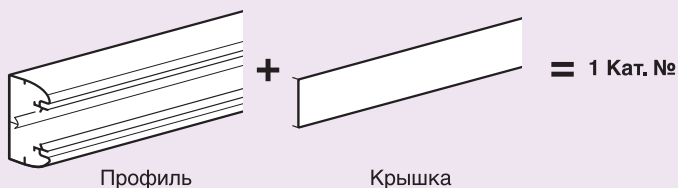
**4 x 2 К + 3**  
Со шторками.  
С механической  
блокировкой

Заглушка соединительная


## кабель-канал DLP 50 x 80

### ■ Преимущества сечения 50 x 80 мм

#### 1 Заказываются под одним Кат. №



#### 2 Оптимальное сочетание с серией Mosaic



Монтаж розеток Mosaic в кабель-каналы DLP

#### 3 Большая полезная емкость



### ■ Кабельные каналы DLP: применение


#### 1 Удовлетворяют требованиям большинства электроустановок

Кабельные каналы DLP выпускаются в версиях с 1, 2 и 3-мя перегородками

Кабель-канал DLP	Сечение	Кат. №
1 секция	50 x 80	104 19
	50 x 105	104 29
2 секции	50 x 150	104 27
3 секции	65 x 220	104 59

#### 2 Пример применения

Идеальное решение для офисного здания



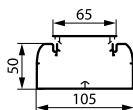
# кабель-канал DLP 50x105

комплект «профиль + крышка»



Таблица выбора емкости (стр. 607)  
Таблица выбора (стр. 608-609)

Упак.	Кат. №	Кабель-каналы
12 <sup>(1)</sup>	104 29	<b>Кабель-каналы</b> Комплект: – профиль 50 x 105 мм – гибкая крышка шириной 65 мм Длина 2 м
24 <sup>(1)</sup>	105 82	<b>Перегородка</b> Разделительная Длина 2 м
20	106 96	<b>Накладки на стыки</b> Накладка на стык профиля Монтаж на защелках Позволяет выровнять кабель-каналы в процессе монтажа
10	108 01	Накладка на стык крышки




Упак.	Кат. №	Отводы
5	107 39	<b>Вертикальный отвод</b> Отвод с переходом на кабель-канал шириной 80 мм
5	107 40	Отвод с переходом на кабель-канал шириной 105 мм
5	107 65	<b>Отвод угловой для перехода на DLP</b> Для перехода из внутреннего угла на кабель-каналы 35 x 80, 35 x 105, 50 x 80, 50 x 105 Применяется с внутренним углом Кат. № 106 02

Упак.	Кат. №	Углы и заглушки
10	106 05	<b>Углы внешние и внутренние</b> Комплект из 2 деталей Гибкая крышка монтируется поверх углов Угол внутренний, переменный от 80° до 100°
10	106 19	Угол внешний, переменный от 60° до 120°
10	107 86	<b>Угол плоский</b> Угол плоский 90°
20	107 00	<b>Заглушка</b> Заглушка торцевая

Упак.	Кат. №	Аксессуары
24 <sup>(1)</sup>	105 80	<b>Накладка плитусная</b> Длина 2 м, цвет угольно-серый Для применения кабель-канала в качестве плитуса
50	106 81	<b>Держатели кабелей</b> Скобы
100	308 81	Основание для хомута

**Аксессуары для монтажа** (стр. 617)



**Дополнительные аксессуары**

[www.legrand.ru](http://www.legrand.ru)

(1) Метров в упаковке

## кабель-каналы DLP 50 x 105

### монтаж оборудования

2 суппорта Программы Mosaic  
4 модуля  
Кат. № 109 54  
для крышки 65 мм



#### Упак. Кат. № Суппорты для монтажа оборудования

Упак.	Кат. №	Суппорты Mosaic
		Монтаж на защелках Поставляются с декоративными рамками Для монтажа Mosaic в кабель-каналы и колонны (стр. ???)
20	109 52	Крыш. 65 мм 2 модуля
10	109 54	4 модуля
5	109 56	6 модулей
5	109 58	8 модулей
10	109 27	Изолирующая коробка - 2 модуля, Для монтажа 4, 6 и 8 модулей соединить соответствующее количество коробок
5	109 25	Суппорт для модульного оборудования Для 2 модулей по 17,5 мм

#### Розетки Mosaic специальные для DLP

Проходные, немецкий стандарт

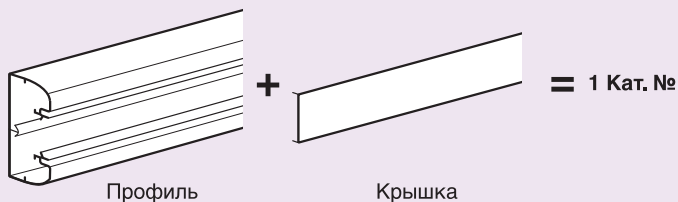
Кол-во  
модулей  
22,5 x 45

10	774 01		<b>2 К + 3</b> Со шторками	2
10	774 21		С механ. блокировкой	2
10	774 02		<b>2 x 2 К + 3</b> Со шторками	4
10	774 22		С механ. блокировкой	4
10	774 03		<b>3 x 2 К + 3</b> Со шторками	6
10	774 23		С механ. блокировкой	6
10	774 04		<b>4 x 2 К + 3</b> Со шторками.	8
10	774 24		С механической блокировкой	8
10	898 07		Заглушка соединительная	

## кабель-каналы DLP 50 x 105


### Заказ кабель-каналов DLP 50 x 105

Заказываются под одним Кат. № :




### Все кабель-каналы DLP оптимально сочетаются с серией Mosaic

#### 1 Заказываются только розетки и суппорты




Для монтажа розеток нужен только суппорт (рамка поставляется в комплекте с суппортом)

#### 2 Подключение розеток



Розетки подключаются традиционным методом

#### 3 Монтаж в кабель-каналы DLP



Удобный и быстрый монтаж благодаря 4 защелкам

#### 4 Монтаж гибких крышек и декоративных рамок



Декоративные рамки закрывают стыки между суппортом и крышкой

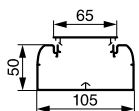
# кабель-каналы DLP 50x150

комплект «профиль + крышка + несущая перегородка»



**Таблица выбора емкости (стр. 607)**  
**Таблица выбора (стр. 608-609)**

Упак.	Кат. №	<b>Кабельные каналы</b>
10 <sup>(1)</sup>	104 27	<b>Кабель-каналы</b> 50 x 150 мм Поставляются с 2 крышками шириной по 65 мм и одной несущей перегородкой Длина 2 м
24 <sup>(1)</sup>	105 82	<b>Перегорodka разделительная</b> Длина 2 м
20	106 91	<b>Накладки на стык</b> Накладка на стык профиля Монтаж на защелках Позволяет выравнять монтажные основания в процессе монтажа
20	106 92	Накладка на стык самоклеющаяся
10	108 01	Накладка на стык крышки



		<b>Углы и заглушки</b>
		<b>Углы внутренние и внешние</b> Комплект из 2 деталей 1 соединительный элемент для стыковки перегородок и элементов, фиксирующих крышку Только для 2 секций
10 15	106 06	Угол внутренний, переменный от 80° до 100°
10 15	106 35	Угол внешний, переменный от 60° до 120°

Упак.	Кат. №	<b>Углы и заглушки (продолжение)</b>
5	107 89	Угол плоский 90° Заменяет Кат. № 106 55
10	107 03	Заглушка торцевая

		<b>Отводы</b>
		<b>Отводы плоские</b>
5	107 35	Для перехода на кабель-канал шириной 80 мм
5	107 37	Для перехода на кабель-канал шириной 105 мм, оснащенный крышкой шириной 65 мм
5	107 36	Для перехода на кабель-канал шириной 105 мм, оснащенный крышкой шириной 85 мм
		<b>Отвод угловой</b>
5	107 63	Отвод на кабель-каналы 35 x 80, 35 x 105, 50 x 80 и 50 x 105 мм Применяются совместно с Кат. № 106 02 или 106 06

		<b>Аксессуары</b>
		<b>Накладка плинтусная</b> Длина 2 м, цвет угольно-серый Применяется при монтаже кабель-канала вблизи пола
		<b>Держатели кабеля</b>
50	106 81	Скоба
100	308 81	Основание для хомута

**Монтажные аксессуары (стр. 619)**







(1) Метров в упаковке


## кабель-каналы DLP 50x150 монтаж оборудования

2 суппорта Программы Mosaic  
4 модуля  
Кат. № 109 54  
для крышки 65 мм



Упак.	Кат. №	Суппорты для монтажа оборудования	
		<b>Суппорты Mosaic</b> Монтаж на защелках Поставляются с декоративной рамкой Для монтажа Mosaic в кабель-каналы и колонны (стр. 628)	
	Крыш. 65 мм		
20	109 52	 2 модуля	
10	109 54	 4 модуля	
5	109 56	 6 модулей	
5	109 58	 8 модулей	
10	109 27	 Изолирующая коробка - 2 модуля, Для монтажа 4, 6 и 8 модулей соединить соответствующее количество коробок	

Упак.	Кат. №	Розетки Mosaic специальные для DLP		Кол-во модулей 22,5 x 45
		Проходные, немецкий стандарт		
10	774 01		<b>2 К + 3</b> Со шторками	2
10	774 21		С механич. блокировкой	2
10	774 02		<b>2 x 2 К + 3</b> Со шторками	4
10	774 22		С механич. блокировкой	4
10	774 03		<b>3 x 2 К + 3</b> Со шторками	6
10	774 23		С механич. блокировкой	6
10	774 04		<b>4 x 2 К + 3</b> Со шторками.	8
10	774 24		С механической блокировкой	8
10	898 07		Заглушка соединительная	

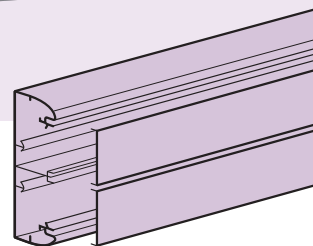


**Новые розетки  
Mosaic™ 45°**

стр. 627

## КАБЕЛЬ-КАНАЛЫ DLP С ГИБКОЙ КРЫШКОЙ

# Один Кат. № для заказа самых популярных кабель-каналов



- > Двухсекционный кабель-канал 50 x 150 – один Кат. № для заказа
- > Быстрый и удобный монтаж, идеальное сочетание с Mosaic

- >>> Таблица выбора кабель-каналов DLP – стр. 608-609
- >>> По любым вопросам о продукции Legrand тел. (495) 660-75-50/60



# кабель-каналы DLP 65x150

и аксессуары



Таблица выбора емкости (стр. 607)  
Таблица выбора (стр. 608-609)

Упак.	Кат. №		Кабельные каналы
	1 секц. Крыш. 130	2 секц. Крыш. 65	
	<b>A</b>	<b>B</b>	
8 <sup>(1)</sup>	104 33		<b>Монтажные основания</b> 65 x 150 мм Поставляются без крышек Длина 2 м
			<b>Гибкие крышки</b> Монтируются на монтажные основания и поверх аксессуаров Длина 2 м
20 <sup>(1)</sup>		105 21	Гибкая крышка шириной 65 мм
8 <sup>(1)</sup>	105 24		Гибкая крышка шириной 130 мм
			<b>Перегородки</b> Длина 2 м
48 <sup>(1)</sup>		104 73	Несущая перегородка, позволяет монтировать крышки по 65 мм
48 <sup>(1)</sup>		105 83	Разделительная перегородка
			<b>Накладки на стыки</b>
20		106 91	Накладка на защелках Позволяет выравнивать монтажные основания в процессе монтажа
20		106 92	Накладка на стык профиля самоклеющаяся
10	108 04	108 01	Накладка на стык крышки

<b>Углы и заглушки</b>			
	1 секц. Крыш. 130	2 секц. Крыш. 65	
	<b>A</b>	<b>B</b>	
10 1/5	106 03	106 07	<b>Углы внутренние и внешние</b> Комплект из 2 деталей 1 соединительный элемент для стыковки перегородок и элементов, фиксирующих крышку Только для 2 секций
			Угол внутренний, переменный от 80° до 100°
10 1/5	106 23	106 36	Угол внешний, переменный от 60° до 120°

Упак.	Кат. №	Углы и заглушки (продолжение)
2	107 90	Угол плоский 90° Заменяет Кат. № 106 55
10	107 06	Заглушка торцевая
		<b>Отводы</b>
		<b>Отводы плоские</b>
5	107 33	Для перехода на кабель-канал шириной 80 мм
5	107 38	Для перехода на кабель-канал 50x105 мм
5	107 64	<b>Отвод угловой</b> Отвод на кабель-каналы 35 x 80, 35 x 105, 50 x 80 и 50 x 105 мм Применяется совместно с Кат. № 106 02 или 106 06

<b>Аксессуары</b>			
	1 секц. Крыш. 130	2 секц. Крыш. 65	
	<b>A</b>	<b>B</b>	
24 <sup>(1)</sup>	105 80		<b>Накладка плинтусная</b> Длина 2 м, цвет угольно-серый Применяется при монтаже кабель-канала вблизи пола
			<b>Держатели кабеля</b>
50	106 86	106 81	Скоба
100	308 81		Основание для хомута

**Монтажные аксессуары** (стр. 621)

(1) Метров в упаковке

# кабель-каналы DLP 65x150

## монтаж оборудования



Суппорт Sagane 3 поста  
Кат. № 109 34  
для крышки 130 мм



Суппорт P17 Кат. № 109 00  
для крышки 130 мм



Суппорт  
6 модулей - Кат. № 109 65  
Для крышки 130 мм



2 суппорта Программы Mosaic  
4 модуля  
Кат. № 109 54  
для крышки 65 мм


Упак.	Кат. №	Суппорты для монтажа оборудования <b>A</b>
		<b>Суппорты универсальные</b> Для электрооборудования Sagane и другого с межосевым расстоянием 60 мм
5	Крыш. 130 109 14	1 пост
5	109 24	2 поста
5	109 34	3 поста
10	109 17	Изолирующая коробка для 1 поста Для 2 и 3 постов соединить нужное количество коробок
		<b>Суппорты для модульного оборудования</b>
5	109 65	Для 6 модулей по 17,5 мм
		<b>Суппорты для P17</b>
5	109 00	Для крышки 130 мм

**Модульное электрооборудование** (стр. 106)

Упак.	Кат. №	Суппорты для монтажа оборудования <b>B</b>
		<b>Суппорты Mosaic</b> Монтаж на защелках Поставляются с декоративными рамками Для монтажа Mosaic в кабель-каналы и колонны (стр. ???)
20	Крыш. 65 109 52	2 модуля
10	109 54	4 модуля
5	109 56	6 модулей
5	109 58	8 модулей
10	109 27	Изолирующая коробка - 2 модуля, Для монтажа 4, 6 и 8 модулей соединить соответствующее количество коробок
		<b>Суппорт для модульного оборудования</b>
5	109 25	Для 2 модулей по 17,5 мм

# кабель-каналы DLP 65x195

и аксессуары



[Таблица выбора емкости \(стр. 607\)](#)  
[Таблица выбора \(стр. 608-609\)](#)

Упак.	Кат. №	Кабель-каналы односекционные
	1 секц. Крыш. 180 <b>A</b>	
8 <sup>(1)</sup>	104 53	<b>Кабель-канал</b> 65 x 195 мм Поставляется без крышки Длина 2 м 
		<b>Гибкая крышка</b> Монтируется на кабель-канал и аксессуары Длина 2 м
8 <sup>(1)</sup>	105 26	Полная крышка шириной 180 мм
48 <sup>(1)</sup>	105 83	<b>Перегородка разделительная</b> Длина 2 м 
		<b>Накладки на стыки</b>
20	106 92	Накладка на стык самоклеющаяся
20	106 91	Накладка на защелках. Возможно выравнивание кабель-каналов в процессе монтажа
10	108 06	Накладка на стык профиля


Упак.	Кат. №	Углы и заглушки
		<b>Углы внешние и внутренние</b> Состоят из 2 деталей
10	106 03	Угол внутренний переменный от 80° до 100°
10	106 23	Угол внешний переменный от 60° до 120°
2	107 93	<b>Угол плоский</b> Угол плоский 90° 
5	107 07	<b>Заглушка</b> Заглушка торцевая 

Упак.	Кат. №	Кабель-каналы секционлируемые
	2 секц. Крыш. 85 <b>B</b>	
	3 секц. Крыш. 40 и 65 <b>C</b>	
8 <sup>(1)</sup>	104 53	<b>Кабель-каналы</b> 65 x 195 мм Поставляются без крышек Длина 2 м 
		<b>Гибкие крышки</b> Монтируются на кабельные каналы и аксессуары Длина 2 м
20 <sup>(1)</sup>		105 20 Частичная крышка шириной 40 мм
20 <sup>(1)</sup>		105 21 Частичная крышка шириной 65 мм
20 <sup>(1)</sup>	105 22	Частичная крышка шириной 85 мм
		<b>Перегородки</b> Длина 2 м
36 <sup>(1)</sup>	104 73	Несущая перегородка Применяется для монтажа частичных крышек
48 <sup>(1)</sup>	105 83	Разделительная перегородка
		<b>Накладки на стык</b>
20	106 92	Накладка самоклеющаяся (монтаж после кабель-канала)
20	106 91	Накладка на защелках Позволяет выравнивать кабель-каналы в процессе монтажа
10	108 00	Накладка на стык для крышек 40 мм
10	108 01	Накладка на стык для крышек 65 мм
10	108 02	Накладка на стык для крышек 85 мм

Упак.	Кат. №	Углы и заглушки
		<b>Углы внешние и внутренние</b> Состоят из 2 деталей, монтирующихся на верхнюю и нижнюю части кабель-канала
5	106 07	Угол внутренний переменный от 80 до 100 °
		3 секц. Крыш. 40 и 65 <b>C</b>
	106 58	

(1) Метров в упаковке

## кабель-каналы DLP 65x195 монтаж оборудования



Отвод угловой  
Кат. № 107 64



2 однополюсных суппортов Sagane  
Кат. № 109 13 для крышек 85



2 суппорта Mosaic по 4 модуля  
Кат. № 109 54 для крышек 65

Упак.	Кат. №	Углы и заглушки (продолжение)
	2 секц. Крыш. 85	3 секц. Крыш. 40 и 65
	<b>B</b>	<b>C</b>
5	106 36	106 39
2	107 93	
5	107 07	



Угол внешний переменный  
от 60° до 120°



Угол плоский 90°



Заглушка торцевая

Упак.	Кат. №	Отводы
5	107 33	<b>Отводы плоские</b> Отвод с переходом на кабель-канал шириной 80 мм
5	107 38	Отвод с переходом на кабель-канал шириной 105 мм, глубины 50 мм
5	107 64	<b>Отводы угловые</b> Отводы для внешних углов с переходом на кабель-каналы 35 x 105, 50 x 105, 35 x 80 и 50 x 80 Применяются совместно с углами Кат. № 106 03 / 07 / 58

### Отводы

#### Отводы плоские

Отвод с переходом на кабель-канал шириной 80 мм

Отвод с переходом на кабель-канал шириной 105 мм, глубины 50 мм

#### Отводы угловые

Отводы для внешних углов с переходом на кабель-каналы 35 x 105, 50 x 105, 35 x 80 и 50 x 80  
Применяются совместно с углами Кат. № 106 03 / 07 / 58

Упак.	Кат. №	Аксессуары
24 <sup>(1)</sup>	105 80	<b>Накладка плинтусная</b> Длина 2 м, цвет угольно-серый Для монтажа кабель-канала вблизи пола
50	106 82	<b>Держатели кабеля</b> Скоба для крышек 40, 65, 85 мм
50	106 86	Скоба для крышек 180 мм
100	308 81	Держатель хомутов

### Аксессуары

#### Накладка плинтусная

Длина 2 м, цвет угольно-серый  
Для монтажа кабель-канала вблизи пола

#### Держатели кабеля

Скоба для крышек 40, 65, 85 мм  
Скоба для крышек 180 мм

Держатель хомутов

**Розетки новой программы Mosaic**  
(стр. 536)

Упак.	Кат. №	Суппорты для монтажа электрооборудования
	2 секц. Крыш. 85	3 секц. Крыш. 40 и 65
	<b>B</b>	<b>C</b>
20	109 52	<b>Суппорты Mosaic</b> Суппорты монтажные Поставляются с декоративной рамкой Оснащаются Mosaic для монтажа в кабель-каналы и колонны 2 модуля для крышек шириной 65 мм
20	109 92	2 модуля для крышек шириной 85 мм
10	109 54	4 модуля для крышек шириной 65 мм
20	109 94	4 модуля для крышек шириной 85 мм
5	109 56	6 модулей для крышек шириной 65 мм
10	109 96	6 модулей для крышек шириной 85 мм
5	109 58	8 модулей для крышек шириной 65 мм
10	109 98	8 модулей для крышек шириной 85 мм
10	109 27	Коробка изолирующая - 2 модуля, для монтажа на суппорты 4, 6 и 8 модулей соединить соответствующее количество коробок
		<b>Суппорты универсальные для крышек шириной 85 мм</b> Для оборудования серий Sagane и другого с межосевым расстоянием 60 мм
5	109 13	1 поста
5	109 23	2 поста
5	109 33	3 поста
10	109 17	Изолирующая коробка для 1 поста для 2, 3 и 4 постов соединить соответствующее количество коробок
		<b>Суппорты модульные</b>
5	109 25	2 модуля, для крышек шириной 65 мм
5	109 35	3 модуля, для крышек шириной 85 мм

**Модульное электрооборудование**  
(стр. 106)

(1) Метров в упаковке

# кабель-каналы DLP 65x220

и аксессуары



Таблица выбора емкости (стр. 607)  
Таблица выбора (стр. 608-609)

Упак.	Кат. №	Кабель-канал
	2 секц. Крыш. 65 Крыш. 130	3 секц. Крыш. 65
	<b>A</b>	<b>B</b>
8 <sup>(1)</sup>	104 59	
20 <sup>(1)</sup> 8 <sup>(1)</sup>	105 21 105 24	
36 <sup>(1)</sup>	104 73	
48 <sup>(1)</sup>	105 83	
20	106 92	
20	106 91	
10	108 01	
10	108 04	

**Профили**  
65 x 220 мм  
Поставляются без крышек  
Длина 2 м

**Гибкие крышки**  
Монтируются на кабель-каналы и аксессуары  
Длина 2 м

- Частичная крышка шириной 65 мм
- Частичная крышка шириной 130 мм

**Перегородки**  
Длина 2 м

- Перегородка несущая
- Для монтажа частичных крышек
- Разделительная перегородка

**Накладки на стыки**

- Накладка самоклеящаяся
- Накладка на защелках
- Позволяет выравнивать кабель-каналы в процессе монтажа
- Накладка на стык для крышек шириной 65
- Накладка на стык для крышек шириной 130

Упак.	Кат. №	Углы и заглушки
	2 секц. Крыш. 65 Крыш. 130	3 секц. Крыш. 65
	<b>A</b>	<b>B</b>
5	106 07	106 58
5	106 36	106 39

**Углы и заглушки**

**Углы внешние и внутренние**  
Состоят из 2 деталей, монтируемых на верхнюю и нижнюю части кабель-канала  
Обеспечивают неразрывную стыковку перегородок

- Угол внутренний переменный от 80° до 100°
- Угол внешний переменный от 60° до 120°

Упак.	Кат. №	Углы и заглушки (продолжение)
2	107 96	Угол плоский 90°
5	107 08	Заглушка торцевая
	2 секц. Крыш. 65 Крыш. 130	3 секц. Крыш. 65
	<b>A</b>	<b>B</b>
5	107 33	Отвод плоский
5	107 38	Отвод с переходом на кабель-канал шириной 80 мм
5	107 64	Отвод с переходом на кабель-канал 50x105
5	107 64	Отвод угловой

**Отводы**

**Отводы плоские**  
Отводы от кабель-канала

- Отвод с переходом на кабель-канал шириной 80 мм
- Отвод с переходом на кабель-канал 50x105

**Отвод угловой**  
Отвод с переходом на кабель-каналы 35 x 105, 50 x 105, 35 x 80 и 50 x 80  
Применяется с внутренними углами Кат. № 106 07/58

Упак.	Кат. №	Аксессуары
	2 секц. Крыш. 65 Крыш. 130	3 секц. Крыш. 65
	<b>A</b>	<b>B</b>
24 <sup>(1)</sup>	105 80	Накладка плинтусная
50	106 81	Держатели кабеля
50	106 86	Скоба для крышек шириной 65 мм
100	308 81	Скоба для крышек шириной 130 мм
		Держатель для хомутов

**Аксессуары**

**Накладка плинтусная**  
Длина 2 м, цвет угольно-серый  
Для применения кабель-канала в качестве плинтуса

**Держатели кабеля**

- Скоба для крышек шириной 65 мм
- Скоба для крышек шириной 130 мм
- Держатель для хомутов

**Аксессуары для монтажа** (стр. 625)

**Аксессуары для монтажа оборудования VDI**

[www.legrand.ru](http://www.legrand.ru)

(1) Метров в упаковке  
(2) 2 детали угла поставляются вместе

## кабель-каналы DLP 65x220 монтаж оборудования



Упак.	Кат. №	Суппорты для монтажа электрооборудования
		<b>Суппорт Mosaic</b> Монтаж на защелках для крышек шириной 65 мм. Поставляются с декоративной рамкой. Оснащаются Mosaic (стр. 626)
		2 секц. Крыш. 130 Крыш. 65      3 секц. Крыш. 65 <b>A</b> <b>B</b>
20	109 52	2 модуля
10	109 54	4 модуля
5	109 56	6 модулей
5	109 58	8 модулей
10	109 27	Изолирующая коробка - 2 модуля, Для монтажа 4, 6 и 8 модулей соединить соответствующее количество коробок
		<b>Суппорты универсальные</b> Для крышки шириной 130 мм Для оборудования серий Sagane и другого с межосевым расстоянием 60 мм
5	109 14	1 поста
5	109 24	2 поста
5	109 34	3 поста
10	109 17	Изолирующая коробка - 1 пост, Для монтажа 2, 3 и 4 постов соединить соответствующее количество коробок
		<b>Суппорт для модульного оборудования</b>
5	109 25	Для крышки шириной 65, 2 модуля
5	109 65	Для крышки шириной 130, 6 модулей
		<b>Суппорты для розеток P17</b>
5	109 00	Для крышек шириной 130 мм

**Розетки новой программы Mosaic**  
(стр. 536)

**Модульное оборудование** (стр. 106)

## КАБЕЛЬ-КАНАЛЫ DLP С ГИБКИМИ КРЫШКАМИ

# Трехсекционный кабель-канал DLP



- > **Кабель-канал для электроустановок любой сложности**
- > **Кабель-канал 65 x 220 оснащается 2 перегородками и тремя гибкими крышками**
- > **Экономия времени монтажа**
- > **Идеален в сочетании с оборудованием новой программы Mosaic**

>>> Таблица выбора кабель-каналов DLP – стр. 608-609

# механизмы Mosaic™

розетки простые для всех видов суппортов и розетки международных стандартов



772 14



772 16



772 17



772 18



772 13



771 11



Таблица выбора коробок, суппортов и рамок (стр. 558)

Упак.	Кат. №.	Розетки простые для всех типов суппортов
		<b>Немецкий стандарт</b>
		С защитными шторками Для монтажа во встраиваемые и накладные монтажные коробки, напольные коробки колонны, блоки розеток и настольные блоки Подключение безвинтовыми зажимами (кроме исключений)
		2 модуля
10	772 10	Розетка 2K+3 с винтовыми зажимами Без защитных шторок
10	772 11	Розетка 2K+3 правая
10	772 13	Розетка 2K+3 правая с винтовым зажимом для повторного подключения и сечением 4 мм <sup>2</sup>
10	772 45	Розетка 2K+3 под углом 45°
10	792 13	Розетка 2K+3 правая с лицевой панелью цвета алюминий
10	772 14	Розетка 2K+3 правая, с винтов. зажимами, с механической блокировкой
10	772 19	Розетка 2K+3 с крышкой
10	772 31	Розетка с расположенной заподлицо центральной частью лицевой панели и утопливаемой при подключении вилки. Для облегчения чистки и во избежание накопления грязи
10	772 12	Розетка 2K+3 с индикатором <sup>(1)</sup>
10	772 16	Розетка 2K+3 с зеленой лицевой панелью
10	772 17	Розетка 2K+3 с оранжевой лицевой панелью
10	772 18	Розетка 2K+3 с красной лицевой панелью

Упак.	Кат. №.	Розетки международных стандартов
		<b>Французский стандарт</b>
		Для монтажа во встраиваемые и накладные монтажные коробки, напольные коробки, колонны, блоки розеток и настольные блоки Подключение безвинтовыми зажимами (кроме исключений)
		2 модуля
10	771 11	Розетка 2K+3 правая
10	771 13	Розетка 2K+3 правая с винтовым зажимом для повторного подкл. сечением 4 мм <sup>2</sup>
10	771 45	Розетка 2K+3 под углом 45°
10	792 71	Розетка 2K+3 правая с лицевой панелью цвета алюминий
10	771 14	Розетка 2K+3 правая, с винтовым зажимом, с механической блокировкой
10	771 10	Розетка 2K
10	771 19	Розетка 2K+3 с крышкой

(1) Индикатор Кат. №. 676 64 (стр. 667) входит в комплект поставки

# МЕХАНИЗМЫ Mosaic™

розетки всех типов для любых суппортов и розетки для кабель-каналов



772 52



792 83



772 54



772 52 вид сзади  
Безвинтовые зажимы проходные



774 03



Таблица выбора коробок, суппортов и рамок (стр. 588)

Упак.	Кат. №.	Прочие розетки для любых суппортов
10	стандарт. 772 52 с мех.-блокир. 772 81	Для монтажа во встраиваемые и накладные монтажные коробки, напольные коробки, колонны, блоки розеток и настольные блоки Подключение безвинтовыми зажимами <b>Розетки стандартные и розетки с механической блокировкой</b> Розетка 2 x 2K+3 под углом 45°
10	772 53 772 83	Розетка 3 x 2K+3 под углом 45°
5	771 44 771 54	Розетка 4 x 2K+3 под углом 45°
10	792 82	<b>Розетки стандартные, цвет алюминий</b> Розетка 2 x 2K+3 под углом 45° С лицевой панелью цвета алюминий
10	792 83	Розетка 3 x 2K+3 под углом 45° с лицевой панелью цвета алюминий
10	776 11	<b>Розетки стандартные, цвет красный</b> Розетка 2K+3 нем. стандарт (2 мод.)
10	776 12	Розетка 2 x 2K+3 нем. стандарт (4 мод.)
10	776 13	Розетка 3 x 2K+3 нем. стандарт (6 мод.)
10	776 14	Розетка 4 x 2K+3 нем. стандарт (8 мод.)

Упак.	Кат. №.	Розетки 10/16 А - 250 В~
10	Со шторками 776 01 С мех. блокир. 776 21	<b>С защитными шторками</b> Безопасные для детей <b>С механической блокировкой</b> Позволяют выделить цепь чистого питания и защитить ее от подключения непредусмотренных потребителей Ключ блокировки Кат. № 502 99 поставляется отдельно <b>Немецкий стандарт</b> Розетка 2K+3
10	776 02 776 22	Розетка 2 x 2K+3
10	776 03 776 23	Розетка 3 x 2K+3
10	776 04 776 24	Розетка 4 x 2K+3

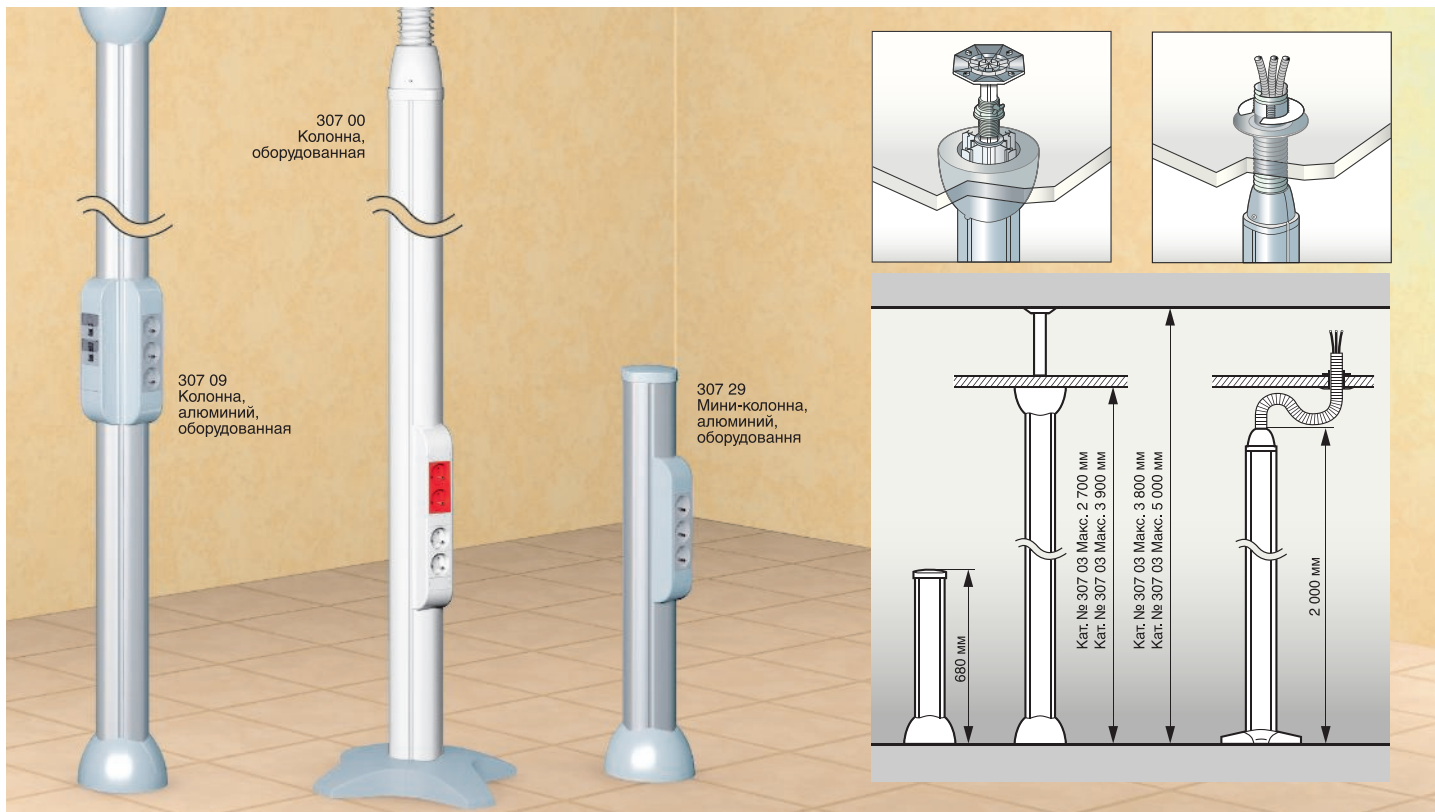
Упак.	Кат. №.	Для установки в кабель-канале DLP с крышкой 65 мм
10	стандарт. 774 31 с мех. блокир. 774 21	Розетки Mosaic с защитными шторками двухстороннего соединения для монтажа в моноблочном кабель-канале DLP с крышкой 65 (стр. ???) Имеют: - розетку и суппорт - лицевую панель Прямое подключение без использования инструмента. Отсоединение розетки не требует демонтажа суппорта
10	774 32 77 422	<b>Розетки стандартные и розетки с механической блокировкой</b> Розетка 2K+3
10	774 33 774 23	Розетка 2 x 2K+3
5	774 34 774 24	Розетка 3 x 2K+3
		Розетка 4 x 2K+3

Упак.	Кат. №.	Для установки в кабель-канале
10	стандарт. 774 01 с мех. блокир. 774 11	Розетки Mosaic с защитными шторками двухстороннего подклоч. для монтажа в кабель-канале DLP с крышками 65, 85, 130 и 180 мм с использ. суппортов и рамок для кабель-каналов (стр. ???) Прямое подключение без использования инструмента. Отсоединение розетки не требует демонтажа суппорта
10	774 02 774 12	<b>Розетки стандартные и розетки с механической блокировкой</b> Розетка 2K+3
10	774 03 774 13	Розетка 2 x 2K+3
10	774 04 774 14	Розетка 3 x 2K+3
5		Розетка 4 x 2K+3

Упак.	Кат. №.	Блокиратор
10	502 99	Блокиратор Крепится непосредственно на вилке 2K+3 прибора, предназначенного для подключения к розетке с блокировкой.



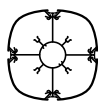
# алюминиевые колонны и мини-колонны DLP



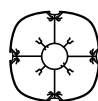
Оснащаются с 2 или 4 сторон  
Разделительные перегородки позволяют обеспечить разделение сильных и слабых токов  
Подключение колонн осуществляется как через подвесные потолки, так и через технические полы DLPass  
Допускается установка в помещениях с высотой перекрытий до 5 м  
Применение: офисы, магазины, лаборатории...

Упак.	Кат. №	Колонны мобильные
1	307 00	<ul style="list-style-type: none"> <li>• колонна 2 м, 4 отсека</li> <li>• гибкий рукав <math>\varnothing</math> 60 мм, длина 2 м</li> <li>• нога, 12 кг, <math>\varnothing</math> 400 мм</li> </ul>

Упак.	Кат. №	Колонны и мини - колонны
		<p>Колонны состоят из:</p> <ul style="list-style-type: none"> <li>• алюминиевого корпуса</li> <li>• телескопической штанги, регулируемой по высоте</li> <li>• двух фиксаторов с декоративными и защитными накладками</li> <li>• крышек PVC белого цвета Ral 9010</li> </ul> <p>Предназначены для монтажа электроустановочных изделий</p>
		<b>Колонны 4 секции</b>
1	307 03	Длина 2,70 м
1	307 07	Длина 3,90 м
		<b>Колонны 2 секции</b>
1	307 35	Длина 2,70 м
1	307 36	Длина 3,90 м



Упак.	Кат. №	Мини-колонны
1	307 42	<p>Состоят из:</p> <ul style="list-style-type: none"> <li>• алюминиевого корпуса с 4 секциями</li> <li>• фиксатора с защитной накладкой</li> <li>• 4 крышки PVC белого цвета Ral 9010</li> <li>• заглушки</li> </ul> <p>Высота 0,70 м</p>



## Максимальная допустимая высота потолков

Кат. №	Макс. высота подвесн. потолка	Макс. высота перекрытий
307 00	3 м	-
307 03 307 35	2,70 м	3,80 м
307 07 307 36	3,90 м	5,00 м

(1) Кол-во метров в упаковке.

## коробки сборные для колонн и мини-колонн DLP



307 78



310 65

Упак.	Кат. №	Розеточный блок на 8 модулей
1	307 24	Пустой розеточный блок для комплектования розетками Mosaic емкостью до 8 модулей. Поставляется с суппортом и рамкой

### Розеточный блок белый, некомплектованный

1	310 65	Пустой розеточный блок емкостью до 4 модулей
10	310 66	Пустой розеточный блок емкостью до 8 модулей
1	310 67	Пустой розеточный блок емкостью до 12 модулей
1	310 69	Суппорт Lexis, белый



### Розеточный блок серый, некомплектованный

1	307 78	Пустой розеточный блок емкостью до 4 модулей
10	307 79	Пустой розеточный блок емкостью до 8 модулей
1	307 80	Пустой розеточный блок емкостью до 12 модулей
1	307 87	Суппорт Lexis, серый

### Коробки сборные некомплектованные

Для монтажа электроустановочного оборудования. Поставляются с набором из 2 накладок на стык и аксессуарами для монтажа.

#### Корпус

18 <sup>(1)</sup>	307 13	 Для монтажа Mosaics и модульного оборудования. Длина 2 м. (предусмотреть запас 40 мм для монтажа торцевых заглушек)
10	307 14	 Набор из 2 торцевых заглушек

#### Суппорт Lexis

5	109 35	Суппорт на 3 модуля
---	--------	---------------------

#### Суппорт Mosaic

Суппорты монтируются защелкиванием, возможен монтаж рядом друг с другом. Поставляются с рамкой

20	109 92	2 модуля – длина 104 мм
20	109 94	4 модуля – длина 149 мм
10	109 96	6 модулей – длина 194 мм
10	109 98	8 модулей – длина 239 мм

Крышка 85

## напольные кабель – каналы



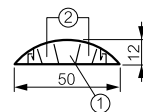
328 00

Кат. № 106 98/99










### Упак. Кат. № Напольные кабель-каналы


		Для защиты телефонных или других кабелей. Также используются для подвода питания к колоннам или мини-колоннам. Поставляются с крышками
54 <sup>(1)</sup>	300 92	Размеры сечения: 41 x 10 мм. Длина 2 м
24 <sup>(1)</sup>	328 00	4 секции, цвет серый. Размеры 92 x 20 мм. Длина 2 м



### Аксессуары

10	328 07	 Заглушки
10	328 03	 Накладка на стык
5	328 02	 Угол плоский
1	328 05	 Адаптер для кабель-канала 60 x 16 или 75 x 20
1	328 06	 Адаптер для плинтуса сечением до 120 x 20
1	328 10	 Адаптер для плинтусов для малых офисов
5	328 01	 Распаечная коробка. Подключение с 4 направлений. Разделительные перегородки

### Накладка на стык со стеной


5	106 98	 Применяется при сквозной проводке через стены (перегородки)
5	106 99	Для кабель-каналов шир. от: 80 до 150 мм. Для кабель-каналов шир. от: 195 до 220 мм

(1) Количество метров в упаковке

НАПОЛЬНЫЕ КОРОБКИ

# Идеальная посадка

Изделия программы Mosaic предназначены для оборудования технических полов и бетонных плит. Напольные коробки хорошо вписываются в интерьер, они эргономичны и полностью отвечают требованиям потребителя.



> 2 линейки: коробки с регулируемой глубиной (75-105 мм) и коробки уменьшенной глубины (65 мм) для технических полов небольшой глубины.

> На двустороннюю крышку можно уложить ковровое покрытие, винил или паркет. Она легко снимается (без использования инструментов).

> В продаже имеются коробки всех необходимых размеров, подходящие для каждого конкретного случая.

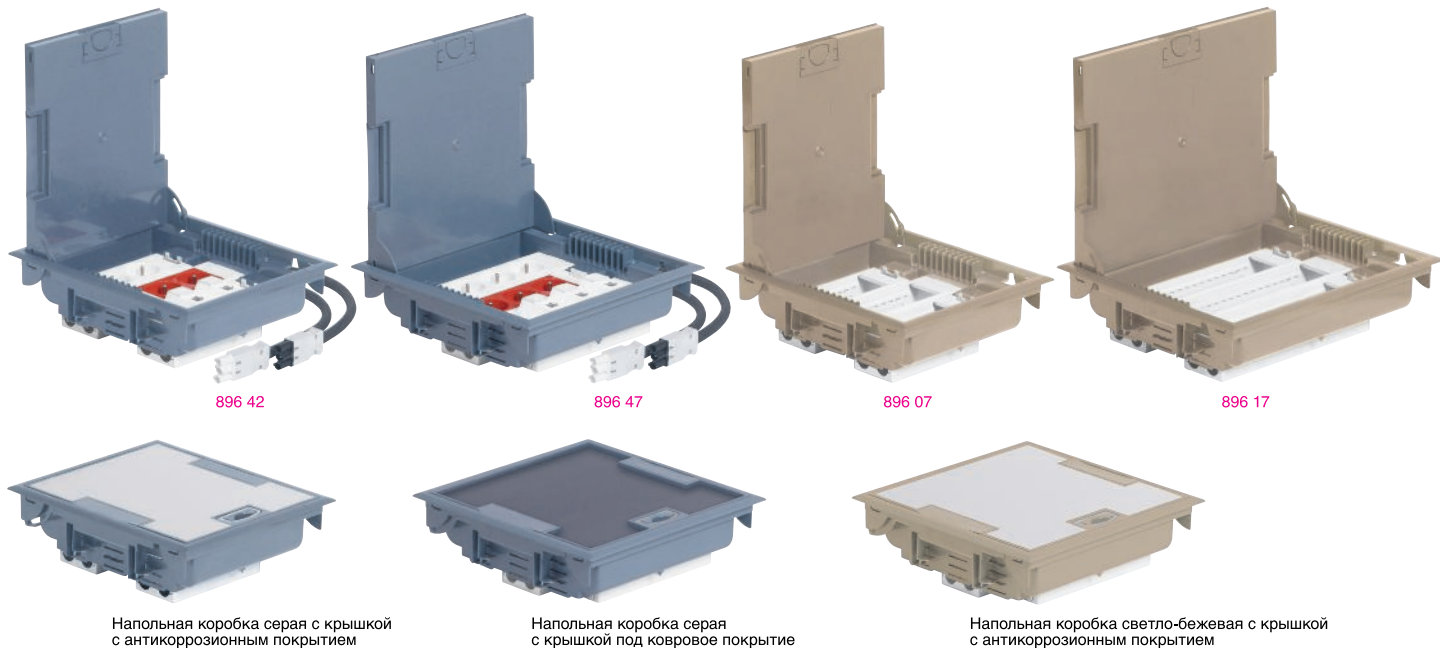


## напольные и монтажные коробки

НАПОЛЬНЫЕ КОРОБКИ С РЕГУЛИРУЕМОЙ ГЛУБИНОЙ 75 - 105 мм	Серые		Бежевые
	Крышка из стали с антикоррозийным покрытием	Крышка для коврового/паркетного покрытия	Крышка для коврового/паркетного покрытия
<b>УКОМПЛЕКТОВАННЫЕ С ПРЕДВАРИТЕЛЬНЫМ КАБЕЛЬНЫМ МОНТАЖОМ</b>			
12 модулей: - 2 розетки 2К + 3 - 2 розетки 2К + 3 с механической блокировкой - 2 розетки RJ 45 кат. 6 FTP с вводом для медного кабеля		896 40	896 41
18 модулей: - 3 розетки 2К + 3 - 3 розетки 2К + 3 с механической блокировкой - 3 розетки RJ 45 кат. 6 FTP с вводом для медного кабеля		896 45	896 46
<b>НЕУКОМПЛЕКТОВАННЫЕ</b>			
12 модулей		896 05	896 06
18 модулей		896 10	896 11
24 модуля		896 15	896 16
НАПОЛЬНЫЕ КОРОБКИ С РЕГУЛИРУЕМОЙ ГЛУБИНОЙ 65 мм	<b>Серые</b>		
	Крышка из стали с антикоррозийным покрытием	Крышка для коврового/паркетного покрытия	
<b>НЕУКОМПЛЕКТОВАННЫЕ</b>			
10 модулей		896 20	896 21
16 модулей		896 25	896 26
<b>МОНТАЖНЫЕ КОРОБКИ ДЛЯ БЕТОННЫХ ПОЛОВ</b>			
<b>НЕУКОМПЛЕКТОВАННЫЕ</b>			
Для встраивания напольных коробок на 12 модулей или напольной коробки уменьшенной глубины на 10 модулей			896 30
Для встраивания напольных коробок на 18 модулей			896 31
Для встраивания напольных коробок на 24 модуля или напольной коробки уменьшенной глубины на 16 модулей			896 32

# напольные коробки с регулируемой глубиной 75-105 мм

для технических или бетонных полов



Напольная коробка серая с крышкой с антикоррозионным покрытием

Напольная коробка серая с крышкой под ковровое покрытие

Напольная коробка светло-бежевая с крышкой с антикоррозионным покрытием

Соответствуют NF EN 60 670-1

Предназначены для прокладки электрических кабелей в технических или бетонных полах (с использованием монтажной коробки пластиковой, см. стр. 632 или металлической, см. стр. 633).

Поставляются с двусторонней крышкой с антикоррозионным покрытием или крышкой под покрытие (ковровое или паркетное).

Под техническое отверстие  $\geq 75$  мм

Суппорты для оборудования (для горизонтального размещения оборудования):

- регулируются по глубине 75-105 мм
- обеспечивают отличное разделение токов
- позволяют подвести 2 гофрированные трубы  $\varnothing 20$  мм
- смещены относительно друг друга для оптимального подсоединения вилок ко всем розеткам
- могут маркироваться с помощью этикеток

Коробки легко открываются при помощи специального кольца и удерживаются открытыми на время подключения проводов.


Упак.	Кат. №	<b>Укомплектованные коробки с предварительным кабельным монтажом</b>
		Серого цвета RAL 7031 С суппортами для силового оборудования с быстроразъемными соединительными шнурами с вилками (по 1 на тип тока) длиной 50 см С розетками 2K+3 с отверстиями, расположенными под углом 45° для более лёгкого подсоединения угловых вилок С розетками RJ 45 с вводами для медного кабеля
		<b>12 модулей</b> Укомплектованные коробки с предварительным кабельным монтажом: - 2 розетки 2K+3 стандартные с безвинтовыми зажимами - 2 розетки 2K+3 с механической блокировкой и безвинтовыми зажимами - 2 розетки RJ 45 с вводами для медного кабеля кат. 6 FTP
1	<b>896 42</b>	С крышкой из стали с антикоррозийным покрытием
1	<b>896 43</b>	С крышкой под покрытие (ковровое, паркетное)
		<b>18 модулей</b> Укомплектованные коробки с предварительным кабельным монтажом: - 3 розетки 2K+3 стандартные с безвинтовыми зажимами - 3 розетки 2K+3 с механической блокировкой и безвинтовыми зажимами - 3 розетки RJ 45 с вводами для медного кабеля кат. 6 FTP
1	<b>896 47</b>	С крышкой из стали с антикоррозийным покрытием
1	<b>896 48</b>	С крышкой под покрытие (ковровое, паркетное)

Упак.	Кат. №	<b>Неукомплектованные коробки</b>
		Напольные коробки с суппортами для оснащения розетками Mosaic (стр. 626)
		<b>12 модулей</b> С крышкой из стали с антикоррозийным покрытием Серого цвета RAL 7031
1	<b>896 05</b>	С крышкой под покрытие (ковровое, паркетное)
1	<b>896 06</b>	Серого цвета RAL 7031
1	<b>896 07</b>	С крышкой под покрытие (ковровое, паркетное) бежевого цвета RAL 1019
		<b>18 модулей</b> С крышкой из стали с антикоррозийным покрытием Серого цвета RAL 7031
1	<b>896 10</b>	С крышкой под покрытие (ковровое, паркетное)
1	<b>896 11</b>	Серого цвета RAL 7031
1	<b>896 12</b>	С крышкой под покрытие (ковровое, паркетное) Бежевого цвета RAL 1019
		<b>24 модуля</b> С крышкой из стали с антикоррозийным покрытием Серого цвета RAL 7031
1	<b>896 15</b>	С крышкой под покрытие (ковровое, паркетное)
1	<b>896 16</b>	Серого цвета RAL 7031
1	<b>896 17</b>	С крышкой под покрытие (ковровое, паркетное) Бежевого цвета RAL 1019

**Монтажные коробки для монтажа напольных коробок в бетон**  
(р. 632)

## напольные коробки уменьшенной глубины 65 мм и пластиковые монтажные коробки

## напольные коробки уменьшенной глубины 65 мм и пластиковые монтажные коробки



Упак. Кат. №

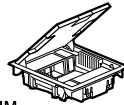
### Напольные коробки уменьшенной глубины 65 мм для использования в технических и бетонных полах

Соответствуют стандарту NF EN 60 670-1  
Под техническое отверстие  $\geq 65$  мм  
Для использования при проведении ремонтных работ в помещениях с техническим полом небольшой глубины или бетонным полом. Пост. с двусторонней крышкой из стали с антикорроз. покрытием или крышкой под покрытие (ковровое или паркетное).  
Суппорты для оборуд. (для вертикал. размещ. оборуд.):

- поставляются с заглушками, обеспечивающими достаточное пространство между гнездами для подсоединения угловых вилок
- для оснащения 2-х модульными розетками серии Mosaic (см. стр. 542)
- могут маркироваться этикетками
- обеспечивают отличное разделение сильных и слабых токов. Коробки легко открываются при помощи специального кольца и удерживаются открытыми на время подключения проводов. Серого цвета RAL 7031

#### 10 модулей неуконпл.

Позволяют установку модулей Mosaic 4 x 2 и модуля Mosaic 2 x 1

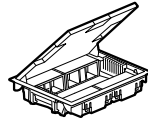


1 **896 20** С крышкой из стали с антикоррозийным покрытием

1 **896 21** С крышкой под покрытие (ковровое, паркетное)

#### 16 модулей пустые

Позволяют установку модулей Mosaic 8 x 2



1 **896 25** С крышкой из стали с антикоррозийным покрытием

1 **896 26** С крышкой под покрытие (ковровое, паркетное)

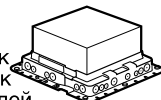
### Монтажные коробки пластиковые

Для встраивания напольных коробок при установке их в заливных бетонных полах. Питание подводится через гофрированные трубы  $\varnothing 16, 20$  и  $25$  мм  
Поставляются с полистироном для удобства установки (см. напротив)

1 **896 30** Для встраивания напольных коробок на 12 модулей или напольных коробок умен. глуб. 10 модулей

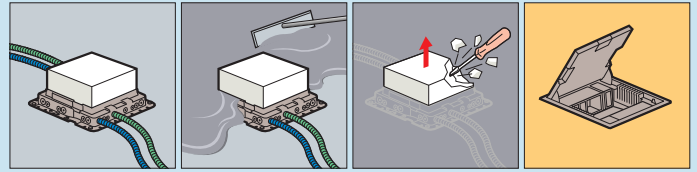
1 **896 31** Для встраивания напольн. коробок на 18 модулей

1 **896 32** Для встраивания напольных коробок на 24 модуля или напольных коробок с уменьшенной глубиной на 16 модулей



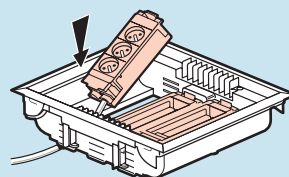
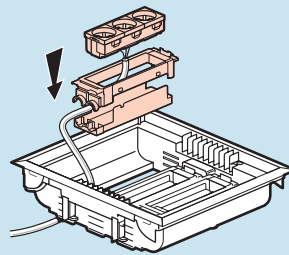
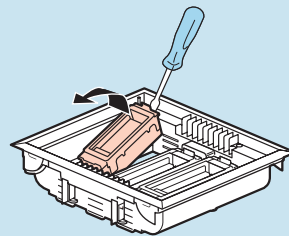
### ■ Принципы установки

#### Монтаж

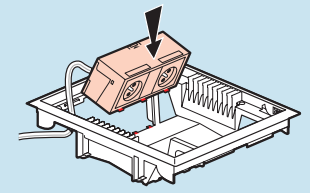
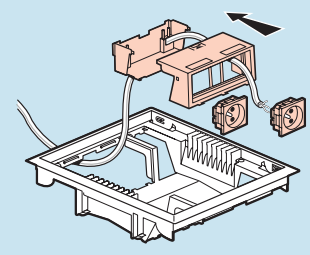
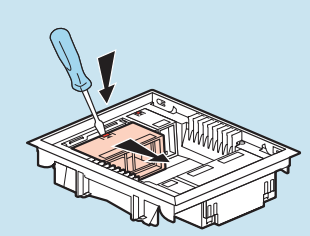


### ■ Размещение оборудования

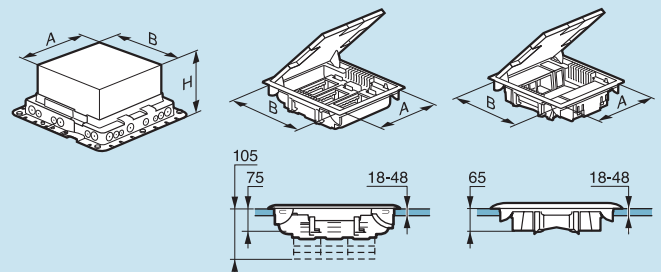
#### В напольных коробках глубиной 75-105 мм



#### В напольных коробках уменьшенной глубины 65 мм



### ■ Выбор пластиковой монтажной коробки в зависимости от устанавливаемой напольной коробки и габаритные размеры




Размеры				Монтажные пластиковые коробки	Напольные коробки с регулируемой глубиной 75-105 мм	Напольные коробки уменьшенной глубины 65 мм
A	B	Н (мин.)	Н (макс.)			
215	255	65	120	896 30	12 модулей 896 05/06/07/40/41	10 модулей 896 20/21
255	255	65	120	896 31	18 модулей 896 10/11/12/45/46	-
310	255	65	120	896 32	24 модуля 896 15/16/17	16 модулей 896 25/26

## монтажная коробка металлическая для использования в бетонных полах (продолжение)

**НОВИНКА**

## кабель-каналы напольные ПВХ и металлические монтажные коробки для использования в бетонных полах



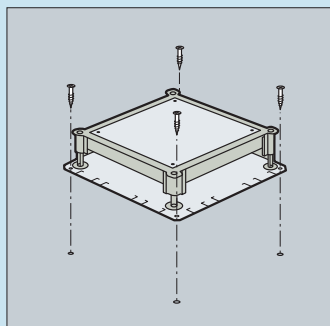
896 34

Упак.	Кат. №	Монтажная коробка металлическая
		Предназначена для разделения сильных и слабых токов и/или установки напольных коробок (см. стр. 631). Глубина регулируется от 56 до 140 мм при помощи 4 шпилек, расположенных по углам коробки, и специального инструмента, который может использоваться как насадка для электрической дрели или отвёртки. Боковые стенки с разметкой под установку напольных кабель-каналов различных размеров. Поставляется с защитной крышкой, заменяемой сплошной металлической крышкой или крышкой для напольной коробки.
1	896 34	<b>Коробка</b> Монтажная коробка металлическая
		<b>Крышки</b> Толщина 3 мм
5	896 35	Сплошная крышка для простого отвода
5	896 36	Крышка для встраивания напольных коробок на 12 модулей или напольных коробок уменьшенной глубины на 10 модулей
5	896 37	Крышка для встраивания напольных коробок на 18 модулей
5	896 38	Крышка для встраивания напольных коробок на 24 модулей или напольных коробок уменьшенной глубины на 16 модулей

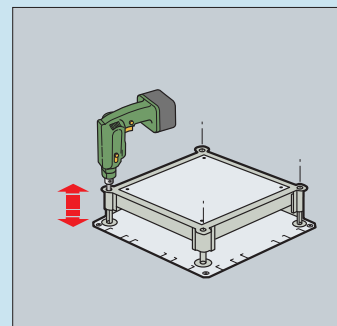
**Напольные коробки** (стр. 630)

**Пластиковые монтажные коробки для использования с гофрированными трубами** (стр. 632)

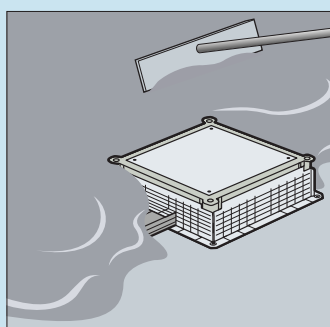
### ■ Принцип установки



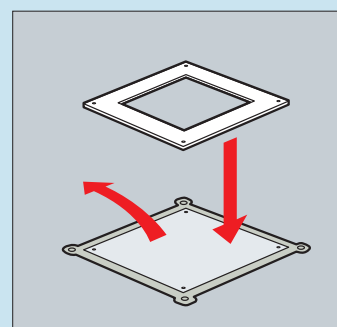
Крепление напольной коробки



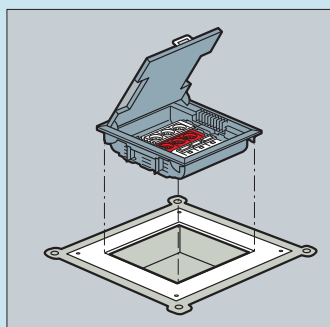
Регулирование высоты



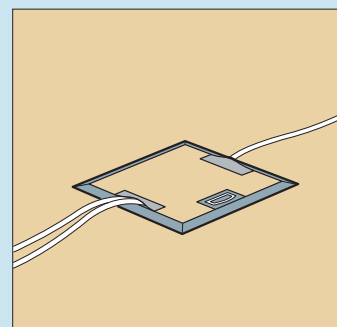
Заливка пола



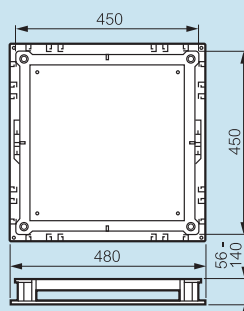
Замена крышек



Установка напольной коробки



### ■ Габаритные размеры



### ■ Выбор крышек монтажной коробки

крышка кат. №	Для напольных коробок	
	С регулируемой глубиной 75-105 мм	Уменьшенной глубины 65 мм
896 36	12 модулей 896 05/06/07/40/41	10 модулей 896 20/21
896 37	18 модулей 896 10/11/12/45/46	
896 38	24 модулей 896 15/16/17	16 модулей 896 25/26

# настольные розеточные блоки укомплектованные с соединительным шнуром

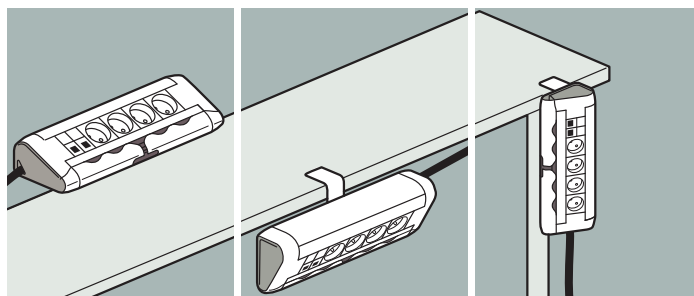


Алюминиевые блоки с кабельными органайзерами (реверсивными) для упорядочивания части шнуров подключённого оборудования. Розетки 2К+3 с отверстиями, расположенными под углом 45° для удобства подсоединения угловых вилок – 16 А – 250 В-, с защитными шторками  
 Максимальная мощность 3 680 Вт при 230 В ~ на цепь  
 Соединенные и со шнуром 3 м с вилкой 2К+3 (H05VVf, 3G 1,5 мм<sup>2</sup>)  
 Соответствуют NF C 61-314

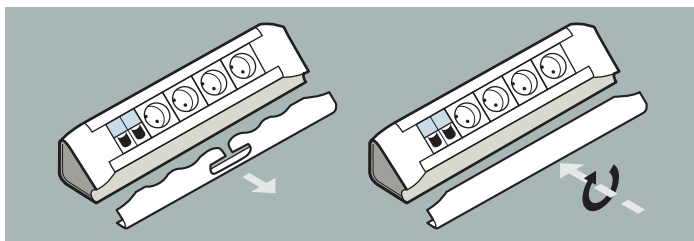
Упак.	Кат. №	С силовыми розетками
1	6535 25	<b>С выключателями с подсветкой</b> Оснащены: • 4 розетками 2К+3 • 1 выключателем с подсветкой
1	6535 26	Оснащены: • 6 розетками 2К+3 • 1 выключателем с подсветкой
1	6535 27	Оснащены: • 4 розетками 2К+3 с механической блокировкой • 1 выключателем с подсветкой
1	6535 28	Оснащены: • 6 розетками 2К+3 с механической блокировкой • 1 выключателем с подсветкой
1	6535 29	<b>С АВДТ</b> Оснащены: • 5 розетками 2К+3 • 1 АВДТ Ph+N 16 А 30 МА
1	6535 40	<b>С выключателем с подсветкой, ограничителем перенапряжений или помехоподавляющим фильтром</b> Оснащены: • 6 розетками 2К+3 • 1 ограничителем перенапряжений • 1 выключателем с подсветкой
1	6535 41	Оснащены: • 6 розетками 2К+3 • 1 помехоподавляющим фильтром 6 А - 230 В- • 1 выключателем с подсветкой
1	775 41	Сменный модуль с ограничителем перенапряжений

Упак.	Кат. №	С силовыми и слаботочными розетками
1	6535 33	Для слаботочной части, возможно, подключение к розетке RJ 45 или распределительной коробке при помощи комбинированного шнура RJ 45 – без изоляции кат. № 517 96/97/98 (см. стр. 668) Оснащены: • 4 розетками 2К+3 • 3 розетками RJ 45 кат. 6 FTP 1 модуль
1	6535 34	Оснащены: • 2 розетками 2К+3 • 2 розетками 2К+3 с механической блокировкой • 2 розетками RJ 45 кат. 6 FTP на 1 модуль • 2 заглушками 1 модуль
5	535 99	<b>Аксессуары</b> Крепежные аксессуары для фиксации блока на рабочем столе

## > Мультипозиционный крепежный аксессуар



## > Реверсивный кабельный органайзер



**НОВИНКА**

## настольные блоки неукомплектованные



535 90



535 91



535 94



535 97

Алюминиевые блоки с кабельным органайзером (реверсивным) для упорядочивания части шнуров подключенного оборудования. Для оснащения 2-модульными розетками Mosaic (стр. 626)

## настольные блоки укомплектованные, цвет алюминий для подсоединения кабелем



6535 50



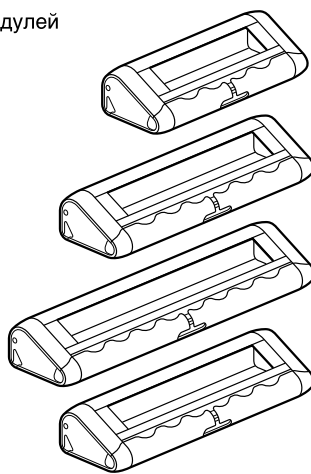
6535 51



6535 53

Алюминиевые блоки с кабельными органайзерами (реверсивными) для упорядочивания части шнуров подключенного оборудования. Подключение силовых кабелей к клеммникам с кабельными зажимами. Для слаботочных кабелей подсоединение к розетке RJ 45 или распределительной коробке при помощи комбинированных кабелей RJ 45 – без изоляции кат. № 517 96/97/98 (см. стр. 667) Розетки 2К+3 с отверстиями, расположенными под углом 45 ° для удобства подсоединения угловых вилок - 16 А - 250 В – с защитными шторками Максимальная мощность: 3 680 Вт при 230 В ~ на цепь Шнур в комплект поставки не входит Соответствуют NF C 61-314

Упак.	Кат. №	Неукомплектованные алюминиевые блоки
1	535 90	Пустой блок на 8 модулей Стандартного цвета (алюминий)
1	535 91	Пустой блок на 12 модулей Стандартного цвета (алюминий)
1	535 92	Пустой блок на 16 модулей Стандартного цвета (алюминий)
1	535 94	Пустой блок на 12 модулей Стандартного цвета (алюминий)



Упак.	Кат. №	Гибкий органайзер
1	535 97	Кабели, идущие от рабочего места к полу, надежно защищены и имеют аккуратный внешний вид 2 отсека Длина: 770 мм Ø 70 мм Прозрачный

Упак.	Кат. №	С силовыми розетками
1	6 535 50	Оснащены: • 6 розетками 2К+3 • 1 выключателем с подсветкой
1	6 535 51	Оснащены: • 2 розетками 2К+3 • 2 розетками 2К+3 с механической блокировкой
1	6 535 52	С силовыми и слаботочными розетками Оснащены: • 4 розетками 2К+3 • 3 розетками RJ 45 кат. 6 UTP 1 модуль
1	6 535 53	Оснащены: • 2 розетками 2К+3 • 2 розетками 2К+3 с механической блокировкой • 2 розетками RJ 45 кат. 6 UTP • 2 заглушками модуль для VDI
5	535 99	Аксессуары Крепежные аксессуары для фиксации блока на рабочем столе

